

Konsernregnskap

NOAH AS

2013

Konsernregnskap NOAH AS Resultatregnskap

MORSELSKAP		KONSERN			
2012	2013	NOTE	DRIFTSINNEKTER OG DRIFTSKOSTNADER	2013	2012
NOK 1.000	NOK 1.000			NOK 1.000	NOK 1.000
386 724	419 750	2	Salgsinntekt	421 854	386 724
114	249	18	Annen driftsinntekt	168	104
386 838	419 999		Sum driftsinntekter	422 022	386 828
124 082	126 560		Varekostnad	128 062	124 082
-471	1 886		Beholdningsendring ubehandlet avfall	1 886	-471
63 976	66 357	3,11	Lønnskostnad	68 178	63 976
26 216	27 622	4	Avskrivning på varige driftsmidler	27 622	26 216
6 368	8 528	14	Rehabiliteringsavsetning	6 528	6 368
61 616	62 646	3,4,18	Annen driftskostnad	62 095	61 629
281 787	291 699		Sum driftskostnader	294 371	281 800
106 051	128 400		Driftsresultat	127 651	105 028
FINANSINNEKTER OG FINANSKOSTNADER					
3 773	4 163		Annen renteinntekt	4 171	3 785
6 944	9 176		Annen finansinntekt	9 189	6 944
-162	-132	8	Nedskrivning av andre finansielle omløpsmidler	-132	-162
0	-242	18	Rentekostnad til foretak i samme konsern	-242	0
-5 002	-6 507		Annen rentekostnad	-6 507	-5 002
-7 782	-8 179		Annen finanskostnad	-8 189	-7 782
-2 229	279		Netto finansresultat	290	-2 217
102 822	128 679		Ordinært resultat før skattekostnad	127 941	102 811
28 841	33 228	13	Skattekostnad på ordinært resultat	33 223	28 838
73 981	95 451		ÅRSRESULTAT	94 718	73 973
OVERFØRINGER					
-241	-13 453	10	Overført fra annen egenkapital		
66 285	41 389	10	Avgitt konsernbidrag (etter skatt)		
7 937	67 515	10	Avgitt konsernbidrag (uten skatt)		
73 981	95 451		Sum overføringer		
8	13		Avgitt konsernbidrag datterselskap (etter skatt)		


Konsernregnskap
NOAH AS
Balanse pr 31. desember

MORSELSKAP			KONSERN	
2012	2013	NOTE EIENDELER	2013	2012
NOK 1.000	NOK 1.000		NOK 1.000	NOK 1.000
		Anleggsmidler		
		Immaterielle eiendeler		
22 146	18 843	13 Utsatt skattefordel	18 843	22 146
<u>22 146</u>	<u>18 843</u>	Sum immaterielle eiendeler	<u>18 843</u>	<u>22 146</u>
		Varige driftsmidler		
21 899	18 311	4,15 Tomter, bygninger og annen fast eiendom	18 311	21 899
82 994	80 057	4,15 Krater (deponi)	80 057	82 994
62 221	56 634	4,15 Maskiner og anlegg	56 634	62 221
6 215	6 041	4,15 Skip, rigger, fly og lignende	6 041	6 215
2 889	6 048	4,15 Driftsløsøre, inventar, verktøy, kontormaskiner og lign.	6 048	2 889
935	94	4,15 Anlegg under utførelse	94	935
<u>177 153</u>	<u>167 185</u>	Sum varige driftsmidler	<u>167 185</u>	<u>177 153</u>
		Finansielle anleggsmidler		
1 037	3 293	5 Investering i datterselskap	0	0
692	2 626	8,11 Andre fordringer	2 657	692
<u>1 729</u>	<u>5 919</u>	Sum finansielle anleggsmidler	<u>2 657</u>	<u>692</u>
201 028	191 947	Sum anleggsmidler	188 686	199 991
		Omløpsmidler		
25 413	50 197	6,15 Varer	50 197	25 413
		Fordringer		
52 192	59 932	15,19 Kundefordringer	59 934	52 192
0	489	18 Kortsiktig fordring konsernselskap	0	0
650	1 365	7 Andre fordringer	1 487	650
<u>52 842</u>	<u>61 786</u>	Sum fordringer	<u>61 421</u>	<u>52 842</u>
210 714	199 035	16 Bankinnskudd, kontanter og lignende	201 096	211 499
<u>288 969</u>	<u>311 018</u>	Sum omløpsmidler	<u>312 714</u>	<u>289 754</u>
489 997	502 965	SUM EIENDELER	501 399	489 745

Konsernregnskap NOAH AS Balanse pr 31. desember

MORSELSKAP			KONSERN	
2012	2013	NOTE EGENKAPITAL OG GJELD	2013	2012
NOK 1 000	NOK 1.000		NOK 1 000	NOK 1 000
		Egenkapital		
		Innskutt egenkapital		
63 130	63 130	9,10 Selskapskapital (420.669 aksjer á kr 150)	63 130	63 130
2 374	2 374	10 Overkurs	2 374	2 374
<u>132 438</u>	<u>121 612</u>	10 Annen innskutt egenkapital	<u>121 612</u>	<u>132 438</u>
<u>197 942</u>	<u>187 116</u>	Sum innskutt egenkapital	<u>187 116</u>	<u>197 942</u>
		Opptjent egenkapital		
2 628	0	10 Annen egenkapital	-804	2 550
<u>2 628</u>	<u>0</u>	Sum opptjent egenkapital	<u>-804</u>	<u>2 550</u>
<u>200 570</u>	<u>187 116</u>	Sum egenkapital	<u>186 312</u>	<u>200 492</u>
		Gjeld		
		Avsetning for forpliktelser		
4 300	3 994	11 Pensjonsforpliktelser	3 994	4 300
<u>34 347</u>	<u>40 875</u>	14,17 Andre avsetninger for forpliktelser	<u>40 875</u>	<u>34 347</u>
<u>38 647</u>	<u>44 869</u>	Sum avsetninger for forpliktelser	<u>44 869</u>	<u>38 647</u>
		Annen langsiktig gjeld		
90 000	80 000	12,15 Gjeld til kreditinstitusjoner	80 000	90 000
<u>394</u>	<u>452</u>	12 Øvrig langsiktig gjeld	<u>452</u>	<u>394</u>
<u>90 394</u>	<u>80 452</u>	Sum annen langsiktig gjeld	<u>80 452</u>	<u>90 394</u>
		Kortsiktig gjeld		
29 845	25 016	Leverandørgjeld	25 224	29 845
7 145	8 534	Skyldige offentlige avgifter	8 589	7 145
7 288	9 174	15 Ubehandlet avfall	9 174	7 288
0	7 037	13 Betalbar skatt	7 037	0
100 174	125 186	18 Kortsiktig gjeld konsernselskap	125 000	100 000
<u>15 986</u>	<u>15 581</u>	Annen kortsiktig gjeld	<u>14 742</u>	<u>15 934</u>
<u>160 386</u>	<u>190 528</u>	Sum kortsiktig gjeld	<u>189 766</u>	<u>160 212</u>
<u>289 427</u>	<u>315 849</u>	Sum gjeld	<u>315 087</u>	<u>289 253</u>
<u>489 997</u>	<u>502 965</u>	SUM EGENKAPITAL OG GJELD	<u>501 399</u>	<u>489 745</u>


Oslo, 22. mai 2014
Styret for NOAH AS


Sten-Arthur Sævi
Styreleder



Jostein Devold
Nestleder


Bjørn Rune Gjelsten
Styremedlem


Henrik Schüssler
Styremedlem


Trond H. Bratberg
Styremedlem


Børre Pettersen
Styremedlem


Marianne S. Haune
Styremedlem


Carl R. Hartmann
Adm. Direktør

Konsernregnskap NOAH AS

Noter til regnskapet 2013

Note 1 Regnskapsprinsipper

Årsregnskapet er satt opp i samsvar med regnskapsloven av 1998 og god regnskapskikk i Norge. Alle beløp i resultatregnskapet, balansen og tabeller er i NOK 1.000,- hvis annet ikke er oppgitt, ellers er beløpene i hele kroner.

Konsolideringsprinsipper

Konsernregnskapet omfatter NOAH AS med datterselskapene Langøya Eiendom AS, NOAH Sverige AB og NOAH Danmark Aps. NOAH AS har bestemmende innflytelse som følge av juridisk eller faktisk kontroll i alle tre selskap. Konsernregnskapet er utarbeidet etter ensartede regnskapsprinsipper for like transaksjoner i alle selskaper som inngår i konsernregnskapet. Alle vesentlige transaksjoner og mellomværende mellom selskaper i konsernet er eliminert.

Balanseposter i utenlandske datterselskap er ved konsolidering omregnet til balansedagens kurs. Resultatposter er tilsvarende omregnet til snittkurs for 2013.

Aksjer i datterselskaper er eliminert i konsernregnskapet etter oppkjøpsmetoden. Dette innebærer at det oppkjøpte selskapets eiendeler og gjeld vurderes til virkelig verdi på kjøpstidspunktet, og eventuell merpris ut over dette klassifiseres som goodwill.

Hovedregel for vurdering og klassifisering av eiendeler og gjeld

Eiendeler bestemt til varig eie eller bruk er klassifisert som anleggsmidler. Andre eiendeler er klassifisert som omløpsmidler. Fordringer som skal tilbakebetales innen et år er klassifisert som omløpsmidler. Ved klassifisering av kortsiktig og langsiktig gjeld er tilsvarende kriterier lagt til grunn.

Omløpsmidler er vurdert til laveste av anskaffelseskost og virkelig verdi.

Anleggsmidler vurderes til anskaffelseskost, men nedskrives til gjenvinnbart beløp dersom dette er lavere enn bokført verdi, og verdifallet forventes ikke å være forbigående. Anleggsmidler med begrenset økonomisk levedid avskrives planmessig.

Annent langsiktig gjeld og kortsiktig gjeld er vurdert til pålydende beløp.

Eiendeler og gjeld i utenlandsk valuta

Pengeposter i utenlandsk valuta er i balansen omregnet til balansedagens kurs. Transaksjoner omregnes til kursen på transaksjonstidspunktet.

Leieavtaler

Driftsmidler som leies på betingelser som i det vesentlige overfører økonomisk risiko og kontroll til selskapet (finansieil leasing), balanseføres under varige driftsmidler og tilhørende leieforpliktelse medtas som forpliktelse under rentebærende langsiktig gjeld til nåverdien av leiebetalingene. Driftsmiddelet avskrives planmessig, og forpliktelsen reduseres med betalt leie etter fradrag for beregnet rentekostnad.

Aksjer og andeler i tilknyttet selskap og datterselskap

Investeringer i datterselskaper vurderes etter kostmetoden. Investeringene blir nedskrevet til virkelig verdi dersom verdifallet ikke er forbigående og det må anses nødvendig etter god regnskapskikk. Mottatt utbytte og konsernbidrag fra datterselskapene er innbæret som annen finansinntekt. Tilsvarende gjelder for investeringer i tilknyttede selskaper.

Andre fordringer klassifisert som anleggsmidler

Andre fordringer er balanseført til anskaffelseskost og nedskrives til virkelig verdi ved verdifall som forventes ikke å være forbigående.

Varer

Varelager består av stein som skal benyttes ved rehabilitering, samt råvarer som benyttes i forbindelse med prosessering av avfall. Varelageret er vurdert til laveste av anskaffelseskost etter FIFO-metoden og netto salgsverdi.

Krater

Selskapet har to deponier på Langøya og disse avskrives i henhold til oppfyllingstakten.

Inntekter

Inntektsføring av ubehandlet avfall:

Mottatt godtgjørelse for levert avfall inntektsføres når avfallet er prosessert. Ubekostet avfall er oppført som forpliktelse i balansen under kortsiktig gjeld.

Konsernregnskap NOAH AS

Noter til regnskapet 2013

Fordringer

Kundefordringer og andre fordringer er oppført til pålydende etter fradrag for avsetning til forventet tap. Avsetning til tap gjøres på grunnlag av en individuell vurdering av de enkelte fordringene.

Bankinnskudd, kontanter og lignende

Bankinnskudd, kontanter ol. inkluderer kontanter, bankinnskudd og andre betalingsmidler med forfallsdato som er kortere enn tre måneder fra anskaffelse.

Pensjoner

En ytelsesplan er en pensjonsordning som ikke er en innskuddsplan. Ved regnskapsføring av pensjon som er ytelsesplan, kostnadsføres forpliktelsen over opptjenings-tiden i henhold til planens opptjeningsformel. Allokeringsmetode tilsvarer planens opptjeningsformel med mindre det vesentlige av opptjeningen skjer mot slutten av opptjeningsperioden. Lineær opptjening legges da til grunn. For pensjonsordninger etter lov om foretakspensjon anvendes således lineær opptjening.

Estimatavvik og virkningen av endrede forutsetninger amortiseres over forventet gjenværende opptjeningsstid i den grad de overstiger 10 % av den største av pensjonsforpliktelsen og pensjonsmidlene (korridor). Virkningen av planendringer med tilbakevirkende kraft som ikke er betinget av fremtidig ansettelse, innregnes i resultatregnskapet umiddelbart. Planendringer med tilbakevirkende kraft som er betinget av fremtidig ansettelse, fordeles lineært over tiden frem til ytelsen ikke lenger er betinget av fremtidig ansettelse.

Netto pensjonsforpliktelse er differansen mellom nåverdien av pensjonsforpliktelsene og verdien av pensjonsmidler som er avsatt for betaling av ytelsene. Pensjonsmidlene vurderes til virkelig verdi. Måling av pensjonsforpliktelse og pensjonsmidler gjennomføres på balansedagen. Arbeidsgiveravgift er inkludert i tallene, og er beregnet av netto faktisk underfinansiering. Foretaket er medlem i AFP-ordningen for LO/NHO. Ordningen er en ytelsesbasert flerforetaksordning, men som regnskapsføres som en innskuddsbasert ordning da den ikke er målbar

På AFP-pensjoneringstidspunktet kostnadsføres i sin helhet foretakets estimerte egenandel på 25 % av pensjonsutbetalingen til foretakets AFP-pensjonister.

Ved deltakelse i ytelsesbaserte flerforetaksordninger, regnskapsfører foretaket sin andel av den ytelsesbaserte pensjonsforpliktelsen, pensjonsmidler og kostnad tilknyttet pensjonsordningen. Når det ikke foreligger tilstrekkelig informasjon til å regnskapsføre en flerforetaksordning som en ytelsesbasert pensjonsordning, regnskapsføres ordningen som om den var en innskuddsordning.

Kostnader

Kostnader regnskapsføres som hovedregel i samme periode som tilhørende inntekt. I de tilfeller det ikke er en klar sammenheng mellom utgifter og inntekter fastsettes fordelingen etter skjønnsmessige kriterier. Øvrige unntak fra sammenstillingsprinsippet er angitt der det er aktuelt.

Skatter

Skattekostnaden sammenslås med regnskapsmessig resultat før skatt. Skatt knyttet til egenkapitaltransaksjoner er ført mot egenkapitalen. Skattekostnaden består av betalbar skatt (skatt på årets direkte skattepliktige inntekt) og endring i netto utsatt skatt. Skattekostnaden er fordelt på ordinært resultat og resultat av ekstraordinære poster i henhold til skattegrunnlaget. Utsatt skatt og utsatt skattefordel er presentert netto i balansen.

Offentlige tilskudd

Investeringsstilskudd er ført brutto i balansen og periodiseres over investeringsens økonomiske levetid som Driftstilskudd periodiseres samtidig med den inntekten det skal øke eller den kostnaden det skal redusere.

Fusjon og sammenligningstall

Selskapet fusjonerte i 2013 med datterselskapet Miljøstein AS. Sammenligningstallene er ikke omarbeidet som følge av fusjonen.

Konsernregnskap NOAH AS

Noter til regnskapet 2013

Note 2 Salgsinntekt

Morselskap		Per virksomhetsområde:	Konsern	
2012	2013		2013	2012
386 724	419 750	Uorganisk avfall Langøya	419 750	386 724
-	-	Uorganisk avfall Sverige	2 104	-
386 724	419 750	Sum	421 854	386 724

Morselskap		Per geografisk marked:	Konsern	
2012	2013		2013	2012
386 724	419 750	Nordeuropa	421 854	386 724
386 724	419 750	Sum	421 854	386 724

Note 3 Lønnskostnad, antall ansatte, godtgjørelser, lån til ansatte mm

Lønnskostnad

Morselskap			Konsern	
2012	2013		2013	2012
47 632	49 309	Lønn	50 487	47 632
7 355	8 654	Folketrygdavgift	8 934	7 355
4 741	4 647	Pensjonskostnader (se note 11)	4 647	4 741
620	706	Andre pensjonskostnader	866	620
3 628	3 041	Andre ytelser	3 244	3 628
63 976	66 357	Sum	68 178	63 976

62,1	62,4	Antall årsverk sysselsatt i regnskapsåret	63,8	62,1
------	------	---	------	------

Ytelser til ledende personer i morselskapet og konsernet

	Adm.dir.	Styret
Lønn	2 535	300
Annen godtgjørelse	3	-
Sum	2 538	300

Selskapets og konsernets adm. direktør har en pensjonsavtale hvor hovedprinsippet er at pensjonen sikrer 68 % av ordinær lønn. Ordningen ble etablert ved tilfredelse og baseres på egen avtale og at oppsparte fripølser fra tidligere arbeidsforhold transporteres og forvaltes av NOAH AS.

Det er etablert en bonusordning for adm direktør basert på resultatet for 2012 og 2013.

Verken styrets leder eller adm. direktør har lån i selskapet eller konsernet. Det er heller ikke stillet sikkerhet til fordel for disse.

Revisor

Kostnadsført godtgjørelse til Deloitte AS og samarbeidende selskaper fordeler seg slik:

Morselskap			Konsern	
2012	2013		2013	2012
282	337	Lovpålagt revisjon	348	291
30	48	Skatterådgivning	52	34
4	223	Andre tjenester utenfor revisjonen	237	4

Konsernregnskap NOAH AS

Noter til regnskapet 2013

Note 4 Varige driftsmidler

Morselskap og konsern	Krater	Bygn. og	Faste	Maskiner og	Skip	Driftsløs.	Anlegg	SUM
		annen fast	Byggtekn			inventar,	under	
		eiendom	installasjoner	anlegg		verktøy ol	utførelse	Morselskap
							og Konsern	
Anskaffelseskost	158 206	89 979	13 029	176 507	7 672	14 378	935	460 707
Tilgang kjøpte dri	7 640	473	287	4 964	500	4 770	-841	17 793
Avgang/avhendir	0	0	0	-548	0	-828		-1 376
Anskaffelseskost	165 846	90 452	13 317	180 923	8 172	18 320	94	477 123
Akkumulerte avsl	85 789	75 576	9 881	124 289	2 131	12 272	0	309 938
Akkumulerte nedskrivninger							0	0
Akkumulerte av- nedskrivninger pr. 31.12.2013	85 789	75 576	9 881	124 289	2 131	12 272	0	309 938
Bokført verdi pr.	80 057	14 876	3 435	56 634	6 041	6 048	94	167 186

Arets nedskrivninger								0
Øk. levetid	lht oppfylling	5-30 år	5-30 år	5-20 år	5-10 år	3-5 år		
Avskrivningsplan		lineært	lineært	lineært	lineært	lineært		

Alle anleggsmidler avskrives over antatt økonomisk levetid, dog begrenset til antall resterende driftstid på Langøya.

Bokført leie av ikke balanseførte driftsmidler morselskap (beløp i hele 1000):

Husleie (Havnegaten)	474	(Leieavtalen utløper 31.12.2015)
Husleie (Hekan)	193	(6 mnd oppsigelsesfrist)
Husleie (Lysaker)	462	(Leieavtalen utløper 30.04.2016)
Leie maskiner	57	
Leie kontormaskiner mv	182	
Leie anlegg Horsens	1 320	
Leie areal/silo Horsens	1 309	

I tillegg til bokført leie av ikke balanseførte driftsmidler morselskap, har konsern (beløp i hele 1000):

Husleie (Gøteborg)	53	(Årlig fornyelse 15. mars)
Husleie (Odense)	39	(3 mnd oppsigelsesfrist fra 2015, ingen leie i 2014)

Note 5 Datterselskap, tilknyttet selskap m.v.

Firma	Ansk.- tidspunkt	Konsolidert (ja/nei)	Foretnings- kontor	Stemme- /eierandel	Egenkapital i følge siste årsregnskap	Arsresultat i følge siste årsregnskap	Bokført verdi pr 31.12.
Langøya Eiendom AS	2002	JA	Holmestrand	100 %	959	-14	1 051
NOAH Sverige AB	2013	JA	Gøteborg	100 %	1 398	-757	2 155
NOAH Danmark ApS	2013	JA	Odense	100 %	132	39	87

NOAH AS har gitt datterselskapet NOAH Sverige AB et rammelån på inntil MSEK 3. Lånet renteberegnes etterskuddsvis hver måned med rente lik 3 mnd's STIBOR + 1%. Avtalen gjelder til en av partene sier den opp. Partene har 14 dagers gjensidig oppsigelsesfrist. Benyttet andel av lånet pr 31.12.13 er SEK 0.

Tilsvarende avtale om rammelån er på inntil MDKK 1,5 er inngått med NOAH Danmark Aps fra 2014. Rente 3 mnd's CIBOR + 1 %. For øvrig gjelder samme vilkår som nevnt ovenfor for NOAH Sverige AB.

Note 6 Varer

Morselskap		Konsern	
2012	2013	2013	2012
25 136	49 931	49 931	25 136
277	266	266	277
25 413	50 197	50 197	25 413

Konsernregnskap NOAH AS

Noter til regnskapet 2013

Note 7 Andre kortsiktige fordringer

Morselskap			Konsern	
2012	2013		2013	2012
21	30	Fordringer ansatte	30	21
629	1 335	Div. kortsiktige fordringer	1 457	629
-	489	Fordring konsernselskap	-	-
650	1 854	Sum andre kortsiktige fordringer	1 487	650

Note 8 Andre langsiktige fordringer / Fordringer med forfall senere enn ett år

Morselskap			Konsern	
2012	2013		2013	2012
132	-	Tilskudd fergekai	-	132
-	-	Depositum	31	-
560	2 626	Pensjonsmidler	2 626	560
692	2 626	Sum andre langsiktige fordringer	2 657	692
-	-	Fordringer med forfall senere enn ett år	-	-

Det opprinnelige NOAH AS gav i 1998 et tilskudd til Holmesrand kommune til bygging av fergeteie. Dette tilskuddet ble gitt under forutsetning av at kommunen fortsetter å drive fergeteiet i fremtiden, og at det tilbakebetales dersom kommunen omregulerer området. Tilskuddet avskrives over en periode på 15 år, siste gang i 2013, og avskrivningene er presentert under finansinntekter og -kostnader. Fordringen ble overdratt NOAH Langøya AS 1. november 2002 og videre til NOAH AS i forbindelse med fusjon 1. januar 2004.

Note 9 Aksjekapital og aksjonærinformasjon

Aksjekapitalen i morselskapet pr 31.12.13 består av følgende aksjeklasser:

	Antall	Pålydende verdi	Bokført verdi
Ordinære aksjer	420 869	150	63 130
Sum	420 869		63 130

Eierstruktur morselskapet

De største aksjonærene i selskapet pr 31.12.13 var:

	Aksjer	Eierandel	Stemmeandel
Gjelsten Miljø AS	420 869	100 %	100 %
Totalt antall aksjer	420 869	100 %	100 %

Konsernspiss Gjelsten Holding AS eies 100 % av Bjørn Rune Gjelsten, styremedlem.

Selskapet inngår i konsernregnskapet til Gjelsten Holding AS. Konsernregnskapet kan fås utlevert ved henvendelse til Gjelsten Holding AS, Aker Brygge, Oslo.

Note 10 Egenkapital

Morselskap

Innskutt egenkapital	Akse-kapital	Overkurs	Innskutt annen egenkapital	Sum innskutt egenkapital
Egenkapital 01.01.13	63 130	2 374	132 438	197 942
<u>Årets endring i egenkapital:</u>				
Overført til annen egenkapital	-	-	-10 826	-10 826
Egenkapital 31.12.13	63 130	2 374	121 612	187 116

Opptjent egenkapital	Annen egenkapital	Sum opptjent egenkapital
Egenkapital 01.01.13		2 628
<u>Årets endring i egenkapital:</u>		
Overført fra innskutt annen egenkapital		10 826
Årets resultat		95 451
Avgitt konsernbidrag (etter skatt)		-41 389
Avgitt konsernbidrag uten skatt		-67 515
Egenkapital 31.12.13		-

Konsernregnskap NOAH AS

Noter til regnskapet 2013

Konsern

Egenkapital 01.01.13 **200 492**

<u>Arets endring i egenkapital:</u>	
Avgitt konsernbidrag (etter skatt)	-41 389
Avgitt konsernbidrag uten skatt	-67 515
Årets resultat	94 718
Omregningsdifferanser	6
Egenkapital 31.12.13	186 312

<u>Spesifikasjon av opptjent egenkapital 31.12.13</u>	
Annen egenkapital	-804
Sum opptjent egenkapital pr 31.12.13	-804

Note 11 Pensjonskostnader, -midler og -forpliktelser

Foretaket er pliktig til å ha tjenestepensjonsordning etter lov om obligatorisk tjenestepensjon, og har pensjonsordning som tilfredsstiller kravene i denne loven.

Selskapet og konsernet har en ytelsesbasert foretakspensjonsordning som gir rett til definerte fremtidige ytelser. Ordningen omfatter alderspensjon frem til 82 år, ulførepensjon, premiefritak ved arbeidsuførhet og barmepensjon frem til 21 år. Alderspensjonen skal utgjøre differansen mellom 68 % lønn (begrenset til 12 ganger folketrygdens grunnbeløp) og beregnet folketrygd. Den fremtidige ytelsen er i hovedsak avhengig av antall opptjeningsår, lønnsnivå ved oppnådd pensjonsalder og størrelsen på ytelsene fra folketrygden. Forpliktelsene er fondert gjennom et forsikringselskap.

I tillegg har selskapet og konsernet forpliktelser knyttet til AFP-ordningen, samt separate pensjonsavtaler for to pensjonister. Den ene separate pensjonsavtalen er delvis fondert.

Overgang til ny AFP-ordning i privat sektor

Som følge av AFP-tilskottsloven, vedtatt 19.02.2010, ble gammel AFP-ordning lukket pr 31.12.2010. Lukkingen av denne ble behandlet regnskapsmessig som avkorting. Den nye AFP-ordningen er en ytelsesbasert flerforetaksordning, som den gamle AFP-ordningen i LO/NHO-området. Den nye AFP-ordningen anses regnskapsmessig som en ny ordning, ikke som en endring av den eksisterende ordningen.

Regnskapsføring knyttet til gammel AFP-ordning

Gjenværende regnskapsført forpliktelse for gammel AFP-ordning knytter seg til betjening av AFP-pensjonister gått av før 2011 (25 % egenandel samt premie for årene 2013-2015). Forpliktelsen inngår på linjen pensjonsforpliktelser i balansen pr 31.12.2013.

Regnskapsføring av forpliktelse for ny AFP-ordning

Foretaket har en reell økonomisk forpliktelse som følge av avtalen om ny AFP-ordning. I 2013 foreliggende imidlertid ikke tilstrekkelig informasjon for å muliggjøre innregning av ny forpliktelse i årsregnskapet for 2013. Dette medfører at ingen forpliktelse for ny ordning balanseføres i 2013. Det er kostnadsført TNOK 499 til ordningen i 2013.

Morselskap			Konsern	
2012	2013		2013	2012
3 774	3 677	Nåverdi av årets pensjonsopptjening	3 877	3 774
1 927	1 928	Rentekostnad av pensjonsforpliktelsen	1 928	1 927
-1 772	-1 782	Avkastning på pensjonsmidler	-1 762	-1 772
196	48	Resultatført estimeringsgap (gevinst)	48	196
0	0	Resultatført andel av avkorting gammel AFP-ordning	0	0
616	1 108	Periodisert arbeidsgiveravgift	1 108	616
4 741	4 997	Netto pensjonskostn. etter arbeidsgiv. avgift	4 997	4 741

Morselskap			Konsern	
01.01.12	01.01.13	Antall personer omfattet av ordningen	01.01.13	01.01.12
66	84	Aktive	84	66
17	18	Pensjonister	18	17
83	82	Totalt	82	83

Økonomiske forutsetninger resultat:	01.01.13	01.01.12
Diskonteringsrente	3,9 %	3,9 %
Forventet lønnsregulering	3,5 %	4,0 %
Forventet pensjonsøkning	0,2 %	0,7 %
Forventet regulering av folketrygdens grunnbeløp (G)	3,3 %	3,8 %
Forventet avkastning på fondsmidler	4,0 %	4,8 %

Aktuarmessige forutsetninger resultat:	01.01.13	01.01.12
Anvendt dødelighetstabell	K2013	K2005
Anvendt uførelariff	IR02	IR02
Forventet uttakshyppighet AFP	70,0 %	70,0 %
Frivillig avgang (alle aldre)	2,0 %	2 %

Konsernregnskap NOAH AS

Noter til regnskapet 2013

Morselskap og konsern 2013	Fondert (Foretaks- pensjons- ordning)	Fondert	Ufonderte (Hoved- sakelig AFP)	Sum
Pålepte pensjonsforpliktelser	-53 503	-6 027	-88	-59 616
Pensjonsmidler (til markedsverdi)	47 730	1 730	-	49 460
Periodisert arbeidsgiveravgift	-814	-608	-12	-1 432
Ikke resultatført virkning av estimatavvik	9 213	1 298	-97	10 414
Netto pensjonsforpliktelse	2 626	-3 605	-195	-1 174
Aktive	70	-	-	
Pensjonister	24	1	2	

Morselskap og konsern 2012	Fondert (Foretaks- pensjons- ordning)	Fondert	Ufonderte (Hoved- sakelig AFP)	Sum
Pålepte pensjonsforpliktelser	-43 885	-5 999	-451	-50 335
Pensjonsmidler (til markedsverdi)	44 412	1 278	-	45 690
Periodisert arbeidsgiveravgift	-330	-666	-64	-1 060
Ikke resultatført virkning av estimatavvik	363	1 746	-144	1 965
Netto pensjonsforpliktelse	560	-3 641	-389	-3 740
Aktive	64	-	-	
Pensjonister	18	1	2	

Økonomiske forutsetninger balansen:	31.12.13	31.12.12
Diskonteringsrente	4,0 %	3,9 %
Forventet lønnsregulering	3,8 %	3,5 %
Forventet pensjonsøkning	0,6 %	0,2 %
Forventet regulering av folketrygdens grunnbeløp (G)	3,5 %	3,3 %
Forventet avkastning på fondsmidler	4,4 %	4,0 %

Aktuarmessige forutsetninger balansen:	31.12.13	31.12.12
Anvendt dødelighetstabell	K2013	K2005
Anvendt uføretariff	IR02	IR02
Forventet uttakshyppighet AFP	70,0 %	70,0 %
Frivillig avgang (alle aldre)	2 %	2 %

Morselskap		Sammensetning av pensjonsmidler for fonderte ordninger		Konsern	
31.12.12	31.12.13			31.12.13	31.12.12
70 %	74 %	Obligasjoner	74 %	74 %	70 %
10 %	8 %	Aksjer	8 %	8 %	10 %
17 %	17 %	Eiendom	17 %	17 %	17 %
3 %	2 %	Annet	2 %	2 %	3 %
100 %	100 %	Totalt	100 %	100 %	100 %

Note 12 Annen langsiktig gjeld

Morselskap		Konsern	
2012	2013	2013	2012
90 000	80 000	Gjeld til kreditinstitusjoner	80 000
394	452	Øvrig langsiktig gjeld	394
90 394	80 452	Sum annen langsiktig gjeld	80 452

Avdragsstruktur selskapets og konsernets gjeld til kreditinstitusjoner pr 31.12.2013:

	Pr 31.12.2013	Første avdrag	Siste avdrag
Nordea	80 000	30.03.2012	1.11.2014
Totalt			

Konsernregnskap NOAH AS

Noter til regnskapet 2013

Morselskap			Gjeld som forfaller mer enn fem år etter regnskapsårets slutt	Konsern	
	2012	2013		2013	2012
	394	452	Øvrig langsiktig gjeld (*)	452	394
	394	452	Sum annen langsiktig gjeld	452	394

(*) Gjelder garanti til leverandør i Horsens, Danmark.

Alle covenants krav knyttet til lånene er oppfylt pr 31.12.2013.

Det er avtalt avdragsfrihet på selskapet langsiktige lån på MNOK 80 til Nordea, avtalen er tidsbegrenset til kalenderåret 2014.

I forbindelse med langsiktig lån, har selskapet og konsernet har inngått en renteswapavtale hvor selskapet/konsernet betaler fast rente på 3,415 % og mottar flytende rente lik NIBOR 3mnd.

Valutasikring

Selskapet og konsernet har pr 31.12.13 inngått terminkontrakter på salg av valuta med forfall i 2014:

Valuta	Beløp i 1000	Forfall 1. kv	Forfall 2. kv	Forfall 3. kv	Forfall 4. kv
SEK	49 000	15 000	9 000	10 000	15 000
DKK	47 500	14 500	9 500	9 000	14 500

Note 13 Skattekostnad

Morselskap			Årets skattekostnad fremkommer slik:	Konsern	
	2012	2013		2013	2012
	25 781	23 138	Betalbar skatt	23 133	25 778
	3 060	10 788	Endring i utsatt skatt	10 788	3 060
	-	-698	Virkning av endring i skatteregler	-698	-
	28 841	33 228	Skattekostnad ordinært resultat	33 223	28 838

Morselskap			Betalt skatt i balansen	Konsern	
	2012	2013		2013	2012
	25 781	23 138	Årets betalbare skattekostnad	23 133	25 778
	-25 781	-16 101	Skatt på avgitt konsernbidrag	-16 096	-25 778
	-	7 037	Betalbar skatt i balansen	7 037	-

Morselskap			Avstemning fra nominell til faktisk skattesats	Konsern	
	2012	2013		2013	2012
	102 822	128 678	Ordinært resultat før skatt	127 941	102 811
	102 822	128 678	Årsresultat før skatt	127 941	102 811
	28 790	38 030	Forventet inntektsskatt eller nominell skattesats	35 823	28 783
	51	78	Skatteeffekten av følgende poster:		
	-	-3 578	Andre ikke fradagsberettigede kostnader	78	51
	-	698	Endring i nedvurdering av utsatt skattefordel	-3 578	-
	-	-	Virkning av endr. i skatteregler og -sats	698	-
	-	-	Andre poster	202	-
	28 841	33 228	Skattekostnad	33 223	28 828
	28 %	26 %	Effektiv skattesats	26 %	28 %

Morselskap og konsern

Spesifikasjon av skatteeffekten av midlertidige forskjeller og underskudd til framføring:

	2013		2012	
	Fordel	Forpliktelse	Fordel	Forpliktelse
Driftsmidler	10 996	-	12 377	-
Immaterielle eiendeler	6 780	-	7 734	-
Langsiktig fordring - pensjonsmidler	-	709	-	156
Fordringer	170	-	166	-
Kortsiktig gjeld - forpliktelse	616	-	958	-
Langsiktig gjeld - pensjonsforpliktelse	990	-	1 067	-
Sum	19 552	709	22 302	156
Ikke balanseført utsatt skattefordel	-	-	-	-
Netto utsatt fordel/forpl. i balansen	18 843		22 146	

Pr 31.12.2013 har ingen selskap i konsernet skattemessig underskudd til framføring.

Utsatt skattefordel er oppført i balansen basert på forventet resultat av driften for 2014, samt estimert resultat for påfølgende år og mulighetene for å kunne utnytte fordelene i forbindelse med konsernbidrag.

Konsernregnskap NOAH AS

Noter til regnskapet 2013

Note 14 Andre avsetninger for forpliktelser

I henhold til konsesjon av 4. juni 2003, er selskapet pålagt å utrede hvor mye det vil være nødvendig å avsette årlig til avslutning og etterdrift. Utredningen foreligger og er oversendt SFT (nå Miljødirektoratet).

Fra og med 2004 skal det i henhold til konsesjonsvilkårene årlig avsettes og innbetales til sperret konto i bank, minimum NOK 5.500.000 (indeksregulert) til rehabilitering av Langøya. Avsetningen i 2013 utgjør NOK 6.527.632

Det er ikke påløpt kostnader til rehabilitering i 2013.

I henhold til tidligere pålegg gjennom konsesjon og foreløpige vurderinger av fremtidige rehabiliteringskostnader, men etter fradrag for akkumulerte rehabiliteringskostnader, utgjør avsetningen for rehabilitering av Langøya pr 31. desember 2013 NOK 40.874.689

Morselskap			Konsern	
2012	2013		2013	2012
55 759	62 287	Avsetning til rehabilitering	62 287	55 759
-21 412	-21 412	Steinlager til rehabilitering	-21 412	-21 412
34 347	40 875	Sum andre avsetninger for forpliktelser i balansen	40 875	34 347

Note 15 Pantstillelser og garantier m.v.

Morselskap			Konsern	
2012	2013	Bokført gjeld som er sikret ved pant o.l.:	2013	2012
90 000	80 000	Gjeld til kreditinstitusjoner	80 000	90 000
90 000	80 000	Sum	80 000	90 000

Morselskap			Konsern	
2011	2013	Bokført verdi av eiendeler still som sikkerhet for bokført gjeld	2013	2012
82 994	80 057	Krater (deponi)	80 057	82 994
82 221	56 634	Maskiner o.l.	56 634	82 221
21 899	18 311	Bygninger	18 311	21 899
10 039	12 183	Øvrige driftsmidler	12 183	10 039
25 413	50 197	Varelager	50 197	25 413
52 192	59 932	Kundefordringer	59 934	52 192
254 758	277 314	Totalt	277 316	254 758

Selskapet har forpliktet seg til å behandle alt mottatt avfall. Der myndighetene krever dette, er det for utenlandsk avfall stilt bankgaranti for slik behandling. I den forbindelse har NOAH AS pr 31.12.2013 en garantiramme i Nordea på MNOK 175, trukket med MNOK 138.

NOAH AS har stillet garanti MNOK 5,6 for tilbakekjøp av utstyr knyttet til anlegg i Horsens, Danmark.

Note 16 Bankinnskudd

Bankinnskudd, kontanter o.l. omfatter bundne skatetrekksmidler med NOK 3.254.319, bundet garanti for husleie NOK 436.500 og bundne rehabiliteringsmidler med NOK 48.355.438

Note 17 Betinget utfall og hendelser etter balansedagen

Selskapet er ikke kjent med å ha forhold med betinget utfall pr 31.12.2013. Det er ikke oppstått forhold etter regnskapsårets utgang som vil påvirke regnskapet for 2013.

Konsernregnskap NOAH AS

Noter til regnskapet 2013

Note 18 Transaksjoner og mellomværende med nærstående parter

Resultatmessige transaksjoner med nærstående parter;

Transaksjon/transaksjonsgruppe	Tilhører resultatlinje	Motpart	Forhold til motparten	2013	2012
Managementfee	Annen driftsinntekt	Langøya Eiendom AS	Mor	10	10
Salgskostnader	Andre driftskostnader	NOAH Sverige AB	Mor	380	-
Salgskostnader	Andre driftskostnader	NOAH Danmark Aps	Mor	743	-
Rentekostnader	Rentekostnad foretak i samme konsern	Gjelsten Miljø AS	Søster	242	-
Sum				1 375	10

Mellomværende med nærstående parter:

Motpart	Forhold til motparten	Kortsiktig fordring konsernselskap	
		2013	2012
NOAH Danmark Aps	Mor	489	-

Motpart	Forhold til motparten	Kortsiktig gjeld konsernselskap	
		2013	2012
NOAH Langøya AS	Mor	186	174
Gjelsten Holding AS (konsempiss)	Mor i underkonsern	125 000	100 000

Note 19 Fusjon og sammenlignbare tall

Selskapet kjøpte pr 30.06. 100 % av aksjene i Miljøstein AS. Dette selskapet var 50 % eid av Gjelsten Miljø AS, et selskap i Gjelsten konsernet. Miljøstein AS ble fusjonert inn i NOAH AS etter kontinuitetsmetoden (mor datter fusjon, konsernkontinuitet) med regnskapsmessig virkning fra 31.8.2014. Det er ikke utstedt vederlagsaksjer ved fusjonen. Selskapet var ikke i NOAH's eie i 2012 og følgelig er sammenligningstallene for 2012 ikke omarbeidet.

Konsernregnskap NOAH AS

Kontantstrømoppstilling

MORSELSKAP

KONSERN

2012	2013		2013	2012
KONTANTSTRØMMER FRA OPERASJONELLE AKTIVITETER:				
102 822	128 679	Ordinært resultat før skattekostnad	127 941	102 811
6 368	6 528	Avsetning for forpliktelser	6 528	6 368
26 216	27 622	Ordinære avskrivninger	27 622	26 216
162	132	Avskrivning av tilskudd	132	162
-1 982	-2 372	Pensjonskostnad uten kontanteffekt	-2 372	-1 982
-96	-202	Tap/gevinst ved salg av anleggsmidler	-202	-96
0	58	Poster klassifisert som investerings- eller finansieringsakt.	27	0
490	-24 784	Endring i varer	-24 784	490
0	26 537	Varer - effekt ved fusjon	26 537	0
-3 882	-7 740	Endring i kundefordringer	-7 742	-3 882
0	528	Kunder - effekt ved fusjon	528	0
-5 295	-4 829	Endring i leverandørgjeld	-4 621	-5 295
8	-485	Endringer i konsernmellomværender	0	0
0	-16 908	Konsernmellomværende - effekt ved fusjon	-16 908	0
4 435	2 207	Endring i andre omløpsmidler og andre gjeldsposter	1 308	4 439
0	100	Andre omløpsmidler og andre gjeldsposter - effekt ved fusjon	100	0
129 246	135 071	Netto kontantstrømmer fra operasjonelle aktiviteter	134 094	129 231
KONTANTSTRØMMER FRA INVESTERINGSAKTIVITETER:				
115	340	Innbetalinger ved salg av varige driftsmidler	340	115
-18 798	-17 793	Utbetalinger ved kjøp av varige driftsmidler	-17 793	-18 798
0	-2 242	Utbetalinger til investeringer i finansielle anleggsmidler	0	0
-18 683	-19 695	Netto kontantstrøm fra investeringsaktiviteter	-17 453	-18 683
KONTANTSTRØMMER FRA FINANSIERINGSAKTIVITETER:				
-10 000	-10 000	Utbetalinger ved nedbetaling av langsiktig gjeld	-10 000	-10 000
0	-18 300	Utbetalinger ved nedbetaling av kortsiktig gjeld	-18 300	0
-50 000	0	Utbetalinger av utbytte	0	-50 000
70 811	0	Innbetaling av konsernbidrag	0	70 811
-110 826	-100 011	Utbetaling av konsernbidrag	-100 000	-110 815
-100 015	-128 311	Netto kontantstrøm fra finansieringsaktiviteter	-128 300	-100 004
10 548	-12 935	Netto endring i bankinnskudd, kontanter og lignende	-11 659	10 544
0	1 256	Beholdning av bankinnskudd pr 31.08.13 overført ifbm fusjon	1 256	0
200 166	210 714	Beholdning av bankinnskudd, kontanter og lignende pr 01.01	211 499	200 955
210 714	199 035	Beholdning av bankinnskudd, kontanter og lignende pr 31.12.	201 096	211 499

ÅRSBERETNING 2013

NOAH AS / Konsern

NOAH AS er morselskap i NOAH-konsernet, som består av NOAH AS og datterselskapet Langøya Eiendom AS i Norge samt NOAH Danmark APS i Danmark og NOAH Sverige AB i Sverige. Selskapets forretningskontor er i Holmestrand kommune.

Konsernets virksomhet består av sluttbehandling, nøytralisering og deponering av miljøfarlig, uorganisk farlig avfall og forurensede masser på selskapets prosessanlegg på Langøya i Re kommune.

ØKONOMISK UTVIKLING

Omsetning

Konsernets driftsinntekter var i 2013 MNOK 422 sammenlignet med MNOK 387 i 2012. Driftsinntektene i morselskapet var MNOK 420 i 2013 og MNOK 387 i 2012.

Resultat og disponering av årsresultat

Resultat før skatt i 2013 var MNOK 128 for både konsernet og morselskapet sammenlignet med MNOK 105 i konsernet og morselskapet i 2012. Konsernets og morselskapets årsresultat var i 2013 MNOK 95 sammenlignet med MNOK 74 i 2012.

Styret er tilfreds med utviklingen og resultatet for 2013, og mener at årsregnskapet gir et riktig bilde av morselskapets og konsernets eiendeler og gjeld, finansielle stilling og resultat pr. årsskiftet.

Morselskapets årsresultat for 2013 på NOK 95 451 000 foreslås disponert slik:

Overført fra annen egenkapital	NOK	-13 453 000
Avgitt konsernbidrag etter skatt	NOK	41 389 000
<u>Avgitt konsernbidrag uten skatteeffekt</u>	<u>NOK</u>	<u>67 515 000</u>
Sum disponert	NOK	95 451 000

Likviditet/Finansiell risiko

Konsernets likvide midler utgjorde pr. årsskiftet MNOK 201, hvorav MNOK 52 var bundne midler. Av de bundne midlene utgjør avsetning til rehabilitering av Langøya MNOK 48. Styret anser at likviditeten i konsernet er god.

Egenkapital

Konsernets egenkapital utgjorde ved årets slutt MNOK 186 hvilket representerer en egenkapitalandel på 37 %.

Morselskapet hadde ved årets slutt en egenkapital på MNOK 187.

Fusjon med Miljøstein AS

NOAH fusjonerte med Miljøstein AS i 2013. Fusjonen er regnskapsmessig innarbeidet fra 31.08.2013.

Gjennom fusjonen overtok Noah totalt MNOK 36 i gjeld hvorav til sammen MNOK 4 til aksjonærene G. Holth og A Hære, MNOK 15 til Nordea og MNOK 16,9 til Gjelsten Miljø AS. Overtatt gjeld er i sin helhet nedbetalt i 2013.

Netto verdi av overtatt lager av stein fra Miljøstein er MNOK 26,5. Etter fusjonen med Miljøstein står NOAH som eier av all stein på Langøya. Volumet av stein på Langøya tilsvarer omtrent den mengde som vil medgå ifm avslutningen av deponivirksomheten.

Datterselskaper i utlandet

I 2013 har NOAH opprettet egne aksjeselskaper i Sverige og Danmark og tilhørende kontorer. Begge selskapene har inntil videre kun en ansatt. I Danmark drives ren salgsstøtte for morselskapet mens Sverige vil generere noe lokalt salg innen ordinært avfall. Inntil 2013 har salget i Danmark og Sverige vært håndtert via agentvirksomhet som opphører fra 2014.

Fortsatt drift

I overensstemmelse med regnskapslovens § 3-3 bekreftes det at forutsetningen for fortsatt drift er lagt til grunn ved avleggelsen av årsregnskapet. Til grunn for dette ligger konsernets budsjetter for 2014, markedsforhold og rammebetingelser.

MARKEDSSITUASJONEN

Konsernet mottok i 2013 totalt 738 268 (763.224 i 2012) tonn uorganisk, farlig avfall og forurensede masser til avfallsdeponiet på Langøya. Organisasjonen viste god evne til å motta og behandle volumene effektivt.

Konkurransen er varierende i de ulike markedssegment konsernet opererer innenfor. For hovedtyngden av produktene mener styret at selskapet er godt posisjonert for fremtiden.

TEKNOLOGI OG UTVIKLING

Markedsmessig produkt- og forretningsutvikling er organisert under markedsavdelingen i NOAH mens arbeidet med utvikling av nytt deponi i Brevik er organisert i egen avdeling. Den markedsmessig produkt og forretningsutviklingen har fortsatt innenfor samme rammer og aktivitetsomfang som tidligere mens arbeidet med utvikling av nytt deponi i Brevik er trappet opp. Dette arbeidet er langsiktig og vil ventelig pågå med et øket omfang i årene fremover.

ANSATTE

Konsernet hadde 68 ansatte ved årets slutt mot 64 i 2012. I morselskapet var det 66 ansatte ved årets slutt mot 63 ansatte i 2012.

HELSE, MILJØ OG SIKKERHET

Ytre miljø

Konsernets virksomhet påvirker det ytre miljøet positivt gjennom mottak og uskadeliggjøring av miljøfarlig avfall og forurensede masser. Totalt anses virksomheten å ha et godt miljøregnskap. Virksomheten er sertifisert i henhold til NS-EN ISO 14001.

Fabrikken på Langøya har høyt fokus på sikker og optimal drift av anleggene. Utslipp til luft og hav styres via måleprogrammer som sikrer at utslipp av forurensende komponenter holdes på et lavest mulig nivå, og at krav gitt i konsesjon overholdes.

I 2013 var utslippene godt innenfor de krav som er satt av Miljødirektoratet.

Arbeidsmiljø/ Ulykker

Det var ingen alvorlige ulykker i 2013.

Arbeidsmiljøutvalget i NOAH-konsernet avholdt fire møter i 2013. Arbeidsmiljøet anses som godt.

Sykefravær

Sykefraværet i konsernet var i 2013 på 2,37 % som er en nedgang fra 3,28 % i 2012. Korttidsfraværet (1-16 dager) er uforandret på 1,6 %. Selskapets ledelse, i samarbeid med tillitsvalgtapparatet, arbeider aktivt med å holde sykefraværet på et lavt nivå.

Likestilling

Konsernet ønsker en god balanse mellom kvinner og menn blant sine ansatte, og arbeider derfor målrettet, aktivt og planmessig for å fremme likestilling og hindre diskriminering på grunn av kjønn, etnisitet og nedsatt funksjonsevne både mht. lønn, utviklingsmuligheter og ved rekruttering av nye medarbeidere. Det arbeides for at NOAH skal være en attraktiv arbeidsplass med et mangfoldig og inkluderende miljø preget av redelighet, respekt, mot, åpenhet og samhandling.

Konsernets ansatte bestod ved årsskiftet av 19 kvinner og 49 menn inkl. lærlinger. I konsernet var det i 2013 totalt 17 ledere, hvorav 6 kvinner. Selskapets styre har 7 medlemmer, hvorav 1 kvinne.

Sammensetningen av menn og kvinner i selskapet og dets styre representerer ingen bevisst forskjellsbehandling, og det er etter styrets oppfatning ingen grunn til å iverksette tiltak knyttet til denne problemstillingen.

AKSJONÆRFORHOLD

Aksjekapitalen i morselskapet ved årets slutt utgjør NOK 63 130 000 fordelt på 420 869 aksjer, hver pålydende NOK 150.

Samtlige aksjer i NOAH AS eies av Gjelsten Miljø AS.

ØKONOMISKE FREMTIDSUTSIKTER

2013 var et tilfredsstillende år for selskapet. Styret forventer et godt år også i 2014.


Oslo, 22. mai 2014



Sten-Arthur Sælør
Styreleder



Bjørn Rune Gjelsten
Styremedlem



Henrik Schüssler
Styremedlem



Jostein Devold
Styrets nestleder



Børre Pettersen
Styremedlem



Trond Bratberg
Styremedlem



Marianne Haune
Styremedlem



Carl Hartmann
Adm. dir.

Til generalforsamlingen i NOAH AS

REVISORS BERETNING

Uttalelse om årsregnskapet

Vi har revidert årsregnskapet for NOAH AS som består av selskapsregnskap, som viser et overskudd på kr 95.451.000, og konsernregnskap, som viser et overskudd på kr 94.718.000. Selskapsregnskapet og konsernregnskapet består av balanse per 31. desember 2013, og resultatregnskap og kontantstrømpoppstilling for regnskapsåret avsluttet per denne datoen, og en beskrivelse av vesentlige anvendte regnskapsprinsipper og andre noteopplysninger.

Styret og daglig leders ansvar for årsregnskapet

Styret og daglig leder er ansvarlig for å utarbeide årsregnskapet og for at det gir et rettviseende bilde i samsvar med regnskapslovens regler og god regnskapsskikk i Norge, og for slik intern kontroll som styret og daglig leder finner nødvendig for å muliggjøre utarbeidelsen av et årsregnskap som ikke inneholder vesentlig feilinformasjon, verken som følge av misligheter eller feil.

Revisors oppgaver og plikter

Vår oppgave er å gi uttrykk for en mening om dette årsregnskapet på bakgrunn av vår revisjon. Vi har gjennomført revisjonen i samsvar med lov, forskrift og god revisjonsskikk i Norge, herunder International Standards on Auditing. Revisjonsstandardene krever at vi etterlever etiske krav og planlegger og gjennomfører revisjonen for å oppnå betryggende sikkerhet for at årsregnskapet ikke inneholder vesentlig feilinformasjon.

En revisjon innebærer utførelse av handlinger for å innhente revisjonsbevis for beløpene og opplysningene i årsregnskapet. De valgte handlingene avhenger av revisors skjønn, herunder vurderingen av risikoene for at årsregnskapet inneholder vesentlig feilinformasjon, enten det skyldes misligheter eller feil. Ved en slik risikovurdering tar revisor hensyn til den interne kontrollen som er relevant for selskapets utarbeidelse av et årsregnskap som gir et rettviseende bilde. Formålet er å utforme revisjonshandlinger som er hensiktsmessige etter omstendighetene, men ikke for å gi uttrykk for en mening om effektiviteten av selskapets interne kontroll. En revisjon omfatter også en vurdering av om de anvendte regnskapsprinsippene er hensiktsmessige og om regnskapsestimatene utarbeidet av ledelsen er rimelige, samt en vurdering av den samlede presentasjonen av årsregnskapet.

Etter vår oppfatning er innhentet revisjonsbevis tilstrekkelig og hensiktsmessig som grunnlag for vår konklusjon.

Konklusjon

Etter vår mening er årsregnskapet avgitt i samsvar med lov og forskrifter og gir et rettviseende bilde av selskapet og konsernet NOAH AS' finansielle stilling per 31. desember 2013 og av deres resultater og kontantstrømmer for regnskapsåret som ble avsluttet per denne datoen i samsvar med regnskapslovens regler og god regnskapsskikk i Norge.

Uttalelse om øvrige forhold*Konklusjon om årsberetningen*

Basert på vår revisjon av årsregnskapet som beskrevet ovenfor, mener vi at opplysningene i årsberetningen om årsregnskapet, forutsetningen om fortsatt drift og forslaget til anvendelse av overskuddet er konsistente med årsregnskapet og er i samsvar med lov og forskrifter.

Konklusjon om registrering og dokumentasjon

Basert på vår revisjon av årsregnskapet som beskrevet ovenfor, og kontrollhandlinger vi har funnet nødvendig i henhold til internasjonal standard for attestasjonsoppdrag (ISAE) 3000 «Attestasjonsoppdrag som ikke er revisjon eller forenklet revisorkontroll av historisk finansiell informasjon», mener vi at ledelsen har oppfylt sin plikt til å sørge for ordentlig og oversiktlig registrering og dokumentasjon av selskapets regnskapsopplysninger i samsvar med lov og god bokføringsskikk i Norge.

Tønsberg, 22. mai 2014
Deloitte AS



Alf Antøn Eid
statsautorisert revisor