

# Konsernregnskap

**NOAH AS**

2012

## ÅRSBERETNING 2012

### NOAH AS / Konsern

NOAH AS er morselskap i NOAH-konsernet, som består av NOAH AS og det heleide datterselskapet Langøya Eiendom AS. Selskapets forretningskontor er i Holmestrand kommune.

Konsernets virksomhet består av sluttbehandling, nøytralisering og deponering av miljøfarlig, uorganisk farlig avfall og forurensede masser på selskapets prosessanlegg på Langøya i Re kommune.

### ØKONOMISK UTVIKLING

#### Omsetning

Konsernets og morselskapets driftsinntekter var i 2012 NOK 387 mill. sammenlignet med NOK 427 mill. i 2011.

#### Resultat og disponering av årsresultat

Resultat før skatt for konsernet og morselskapet var i 2012 NOK 103 mill. sammenlignet med NOK 106 mill. i 2011. Konsernets og morselskapets årsresultat var i 2012 NOK 74 mill. sammenlignet med NOK 76 mill. i 2011.

Styret er tilfreds med resultatet for 2012, og mener at årsregnskapet gir et rettviseende bilde av morselskapets og konsernets eiendeler og gjeld, finansielle stilling og resultat pr. årsskiftet.

Selskapets årsresultat for 2012 på NOK 73.981.000 foreslås disponert slik:

Overført fra annen egenkapital	NOK - 241.000
Avgitt konsernbidrag etter skatt	NOK 66.285.000
<u>Avgitt konsernbidrag uten skatteeffekt</u>	<u>NOK 7.937.000</u>
Sum disponert	NOK 73.981.000

#### Likviditet/Finansiell risiko

Konsernets og morselskapets likvide midler utgjorde pr. årsskiftet NOK 211 mill., hvorav NOK 43 mill. var bundne midler. Styret anser at likviditeten i konsernet og morselskapet er god.

#### Egenkapital

Konsernets egenkapital utgjorde ved årets slutt NOK 200 mill. hvilket representerer en egenkapitalandel på 40,9%.

Morselskapet hadde ved årets slutt en egenkapital på NOK 201 mill. Fri egenkapital ved årsskiftet var NOK 113 mill.

#### Fortsatt drift

I overensstemmelse med regnskapslovens § 3-3 bekreftes det at forutsetningen for fortsatt drift er lagt til grunn ved avleggelsen av årsregnskapet. Til grunn for dette ligger konsernets budsjetter for 2013 og generelt gode fremtidsutsikter.

## **MARKEDSSITUASJONEN**

Konsernet mottok i 2012 totalt 763.224 tonn uorganisk, farlig avfall og forurensede masser. Organisasjonen viste stor evne til å motta og behandle volumene effektivt.

Konkurransen er varierende i de ulike markedssegment konsernet opererer innenfor. For hovedtyngden av produktene mener styret at selskapet er godt posisjonert for fremtiden.

## **TEKNOLOGI OG UTVIKLING**

Produkt- og forretningsutvikling er organisert under markedsavdelingen i NOAH. I 2012 har arbeidet vært organisert i FoU-aktiviteter og markedsprosjekter av mer langsiktig karakter.

## **ANSATTE**

Selskapet og konsernet hadde 64 ansatte ved årets slutt.

## **HELSE, MILJØ OG SIKKERHET**

### **Ytre miljø**

Konsernets virksomhet påvirker det ytre miljøet positivt gjennom mottak og uskadeliggjøring av miljøfarlig avfall og forurensede masser. Totalt anses virksomheten å ha et godt miljøregnskap. Virksomheten er sertifisert i henhold til NS-EN ISO 14001.

Utslipp til luft består av mindre mengder CO<sub>2</sub> og støv, og stammer fra selskapets prosessanlegg for nøytralisering av syrer, samt fra dieseldrevne kjøretøyer.

Utslippene til sjø er lave. Driften av renseanlegget har i 2012 fungert godt og det har vært arbeidet aktivt med å optimalisere NOAHs vannrenseprosess, herunder utvikling av egen renseteknologi.

På årsbasis var utslippene godt innenfor de krav som er satt av KLIF.

### **Arbeidsmiljø/ Ulykker**

Det var ingen alvorlige ulykker i 2012.

Arbeidsmiljøutvalget i NOAH-konsernet avholdt fire møter i 2012. Arbeidsmiljøet anses som godt.

### **Sykefravær**

Sykefraværet i 2012 for selskapet var 3,3% som er en nedgang fra 6,1% i 2011. Korttidsfraværet (1-16 dager) ligger jevnt på 1,5%. Selskapets ledelse, i samarbeid med tillitsvalgtapparatet, arbeider aktivt med å holde sykefraværet på et lavt nivå.

### **Likestilling**

Konsernet ønsker en god balanse mellom kvinner og menn blant sine ansatte, og arbeider derfor målrettet, aktivt og planmessig for å fremme likestilling og hindre diskriminering på grunn av kjønn, etnisitet og nedsatt funksjonsevne både mht. lønn, utviklingsmuligheter og ved rekruttering av nye medarbeidere. Det arbeides for at NOAH skal være en attraktiv arbeidsplass med et mangfoldig og inkluderende miljø preget av redelighet, respekt, mot, åpenhet og samhandling.

Konsernets ansatte bestod ved årsskiftet av 19 kvinner og 45 menn inkl. lærlinger. I konsernet var det i 2012 totalt 15 ledere, hvorav 4 kvinner. Selskapets styre har 7 medlemmer, alle menn.

Sammensetningen av menn og kvinner i selskapet og dets styre representerer ingen bevisst forskjellsbehandling, og det er etter styrets oppfatning ingen grunn til å iverksette tiltak knyttet til denne problemstillingen.

### AKSJONÆRFORHOLD

Aksjekapitalen i selskapet ved årets slutt utgjør NOK 63.130.000 fordelt på 420.869 aksjer, hver pålydende NOK 150.

Samtlige aksjer i NOAH AS eies av Gjelsten Miljø AS.

### ØKONOMISKE FREMTIDSUTSIKTER

2012 var et tilfredsstillende år for selskapet. Styret forventer et godt år også i 2013.


Oslo, 18.april 2013



Sten-Arthur Sælør  
Styreleder



Bjørn Rune Gjelsten  
Styremedlem



Henrik Schüssler  
Styremedlem



Jostein Devold  
Styrets nestleder



Børre Pettersen  
Styremedlem



Trond Bratberg  
Styremedlem



Frode Breda  
Styremedlem



Carl Hartmann  
Adm. dir.

# Konsernregnskap NOAH AS Resultatregnskap

## MORSELSKAP

## KONSERN

2011	2012	NOTE	DRIFTSINTEKTER OG DRIFTSKOSTNADER	2012	2011
NOK 1.000	NOK 1.000			NOK 1.000	NOK 1.000
426 495	386 724	2	Salgsinntekt	386 724	426 495
786	114		Annen driftsinntekt	104	776
<b>427 281</b>	<b>386 838</b>		<b>Sum driftsinntekter</b>	<b>386 828</b>	<b>427 271</b>
162 153	124 082		Varekostnad	124 082	162 153
2 843	-471		Beholdningsendring ubehandlet avfall	-471	2 843
60 335	63 976	3,11	Lønnskostnad	63 976	60 335
29 816	26 216	4	Avskrivning på varige driftsmidler	26 216	29 816
6 296	6 368	14	Rehabiliteringsavsetning	6 368	6 296
62 420	61 616	3,4	Annen driftskostnad	61 629	62 437
<b>323 863</b>	<b>281 787</b>		<b>Sum driftskostnader</b>	<b>281 800</b>	<b>323 880</b>
<b>103 418</b>	<b>105 051</b>		<b>Driftsresultat</b>	<b>105 028</b>	<b>103 391</b>
<b>FINANSINTEKTER OG FINANSKOSTNADER</b>					
1 110	0		Renteinntekt fra foretak i samme konsern	0	1 110
2 881	3 773		Annen renteinntekt	3 785	2 892
7 420	6 944		Annen finansinntekt	6 944	7 420
-162	-162	8	Nedskrivning av andre finansielle omløpsmidler	-162	-162
-485	0		Rentekostnad til foretak i samme konsern	0	-485
-4 296	-5 002		Annen rentekostnad	-5 002	-4 296
-4 042	-7 782		Annen finanskostnad	-7 782	-4 042
<b>2 426</b>	<b>-2 229</b>		<b>Netto finansresultat</b>	<b>-2 217</b>	<b>2 437</b>
<b>105 844</b>	<b>102 822</b>		<b>Ordinært resultat før skattekostnad</b>	<b>102 811</b>	<b>105 828</b>
29 697	28 841	13	Skattekostnad på ordinært resultat	28 838	29 692
<b>76 147</b>	<b>73 981</b>		<b>ÅRSRESULTAT</b>	<b>73 973</b>	<b>76 136</b>
<b>OVERFØRINGER</b>					
-9 251	-241	10	Overført fra annen egenkapital		
65 348	66 285	10	Avgitt konsernbidrag (etter skatt)		
20 050	7 937	10	Avgitt konsernbidrag (uten skatt)		
<b>76 147</b>	<b>73 981</b>		<b>Sum overføringer</b>		
11	8		Avgitt konsernbidrag datterselskap (etter skatt)		

**Konsernregnskap**  
**NOAH AS**  
**Balanse pr 31. desember**

**MORSELSKAP**

**KONSERN**

2011	2012	NOTE	EIENDELER	2012	2011
NOK 1.000	NOK 1.000			NOK 1.000	NOK 1.000
<b>Anleggsmidler</b>					
<b>Immaterielle eiendeler</b>					
25 206	22 146	13	Utsatt skattefordel	22 146	25 206
<u>29 485</u>	<u>22 146</u>		<b>Sum immaterielle eiendeler</b>	<u>22 146</u>	<u>29 485</u>
<b>Varige driftsmidler</b>					
24 788	21 899	4,15	Tomter, bygninger og annen fast eiendom	21 899	24 788
90 180	82 994	4,15	Krater (deponi)	82 994	90 180
60 630	62 221	4,15	Maskiner og anlegg	62 221	60 630
1 202	6 215	4,15	Skip, rigger, fly og lignende	6 215	1 202
4 329	2 889	4,15	Driftsløsøre, inventar, verktøy, kontormaskiner og lign.	2 889	4 329
3 461	935	4,15	Anlegg under utførelse	935	3 461
<u>184 590</u>	<u>177 153</u>		<b>Sum varige driftsmidler</b>	<u>177 153</u>	<u>184 590</u>
<b>Finansielle anleggsmidler</b>					
1 029	1 037	5	Investering i datterselskap	0	0
294	692	8,11	Andre fordringer	692	294
<u>1 323</u>	<u>1 729</u>		<b>Sum finansielle anleggsmidler</b>	<u>692</u>	<u>294</u>
<b>211 119</b>	<b>201 028</b>		<b>Sum anleggsmidler</b>	<b>199 991</b>	<b>210 090</b>
<b>Omløpsmidler</b>					
25 903	25 413	6,15	Varer	25 413	25 903
<b>Fordringer</b>					
48 310	52 192	15,19	Kundefordringer	52 192	48 310
70 811	0		Kortsiktig fordring konsernselskap	0	70 811
1 763	650	7	Andre fordringer	650	1 763
<u>120 884</u>	<u>52 842</u>		<b>Sum fordringer</b>	<u>52 842</u>	<u>120 884</u>
200 166	210 714	16	Bankinnskudd, kontanter og lignende	211 499	200 955
<u>346 953</u>	<u>288 969</u>		<b>Sum omløpsmidler</b>	<u>289 754</u>	<u>304 913</u>
<b>558 072</b>	<b>489 997</b>		<b>SUM EIENDELER</b>	<b>489 745</b>	<b>557 832</b>


# Konsernregnskap NOAH AS Balanse pr 31. desember

MORSELSKAP

KONSERN

2011	2012	NOTE	EGENKAPITAL OG GJELD	2012	2011
NOK 1.000	NOK 1.000			NOK 1.000	NOK 1.000
<b>Egenkapital</b>					
<b>Innskutt egenkapital</b>					
63 130	63 130	9,10	Selskapskapital ( 420.869 aksjer à kr 150)	63 130	63 130
2 374	2 374	10	Overkursfond	2 374	2 374
132 438	132 438	10	Annen innskutt egenkapital	132 438	132 438
<u>197 942</u>	<u>197 942</u>		<b>Sum innskutt egenkapital</b>	<u>197 942</u>	<u>197 942</u>
<b>Opptjent egenkapital</b>					
55 046	2 628	10	Annen egenkapital	2 550	54 977
<u>55 046</u>	<u>2 628</u>		<b>Sum opptjent egenkapital</b>	<u>2 550</u>	<u>54 977</u>
<b>252 988</b>	<b>200 570</b>		<b>Sum egenkapital</b>	<b>200 492</b>	<b>252 919</b>
<b>Gjeld</b>					
<b>Avsetning for forpliktelser</b>					
3 546	4 300	11	Pensjonsforpliktelser	4 300	3 546
27 979	34 347	14,17	Andre avsetninger for forpliktelser	34 347	27 979
<u>31 525</u>	<u>38 647</u>		<b>Sum avsetninger for forpliktelser</b>	<u>38 647</u>	<u>31 525</u>
<b>Annen langsiktig gjeld</b>					
100 000	90 000	12,15	Gjeld til kredittinstitusjoner	90 000	100 000
0	394	12	Øvrig langsiktig gjeld	394	0
<u>100 000</u>	<u>90 394</u>		<b>Sum annen langsiktig gjeld</b>	<u>90 394</u>	<u>100 000</u>
<b>Kortsiktig gjeld</b>					
35 140	29 845		Leverandørgjeld	29 845	35 140
5 684	7 145		Skyldige offentlige avgifter	7 145	5 684
7 758	7 288	15	Ubehandlet avfall	7 288	7 758
110 982	100 174		Kortsiktig gjeld konsernselskap	100 000	110 811
13 995	15 934	18	Annen kortsiktig gjeld	15 934	13 995
<u>173 559</u>	<u>160 386</u>		<b>Sum kortsiktig gjeld</b>	<u>160 212</u>	<u>173 388</u>
<b>305 084</b>	<b>289 427</b>		<b>Sum gjeld</b>	<b>289 253</b>	<b>335 444</b>
<b>558 072</b>	<b>489 997</b>		<b>SUM EGENKAPITAL OG GJELD</b>	<b>489 745</b>	<b>557 832</b>


Oslø, 18. april 2013  
Styret for NOAH AS

  
Sten-Arthur Sælør  
Styreleder

  
Jostein Devold  
Nestleder

  
Børn Rune Gjelsten  
Styremedlem

  
Frode Breda  
Styremedlem

  
Trond H. Bratberg  
Styremedlem

  
Henrik Schüssler  
Styremedlem

  
Børre Pettersen  
Styremedlem

  
Carl R. Hartmann  
Adm. Direktør

# Konsernregnskap NOAH AS

## Noter til regnskapet 2012

### Note 1 Regnskapsprinsipper

Årsregnskapet er satt opp i samsvar med regnskapsloven av 1998 og god regnskapsskikk i Norge. Alle beløp i resultatregnskapet, balansen og tabeller er i NOK 1.000,- hvis annet ikke er oppgitt, ellers er beløpene i hele kroner.

#### Konsolideringsprinsipper

Konsernregnskapet omfatter NOAH AS med datterselskapet Langøya Eiendom AS hvor NOAH AS har bestemmende innflytelse som følge av juridisk eller faktisk kontroll. Konsernregnskapet er utarbeidet etter ensartede regnskapsprinsipper for like transaksjoner i alle selskaper som inngår i konsernregnskapet. Alle vesentlige transaksjoner og mellomværende mellom selskaper i konsernet er eliminert.

Aksjer i datterselskaper er eliminert i konsernregnskapet etter oppkjøpsmetoden. Dette innebærer at det oppkjøpte selskapets eiendeler og gjeld vurderes til virkelig verdi på kjøpstidspunktet, og eventuell merpris ut over dette klassifiseres som goodwill.

#### Hovedregel for vurdering og klassifisering av eiendeler og gjeld

Eiendeler bestemt til varig eie eller bruk er klassifisert som anleggsmidler. Andre eiendeler er klassifisert som omløpsmidler. Fordringer som skal tilbakebetales innen et år er klassifisert som omløpsmidler. Ved klassifisering av kortsiktig og langsiktig gjeld er tilsvarende kriterier lagt til grunn.

Omløpsmidler er vurdert til laveste av anskaffelseskost og virkelig verdi.

Anleggsmidler vurderes til anskaffelseskost, men nedskrives til gjenvinnbart beløp dersom dette er lavere enn bokført verdi, og verdifallet forventes ikke å være forbigående. Anleggsmidler med begrenset økonomisk levetid avskrives planmessig.

Annen langsiktig gjeld og kortsiktig gjeld er vurdert til pålydende beløp.

#### Eiendeler og gjeld i utenlandsk valuta

Pengeposter i utenlandsk valuta er i balansen omregnet til balansedagens kurs.

#### Leieavtaler

Driftsmidler som leies på betingelser som i det vesentlige overfører økonomisk risiko og kontroll til selskapet (finansiell leasing), balanseføres under varige driftsmidler og tilhørende leieforpliktelse medtas som forpliktelse under rentebærende langsiktig gjeld til nåverdien av leiebetalingene. Driftsmiddelet avskrives planmessig, og forpliktelsen reduseres med betalt leie etter fradrag for beregnet rentekostnad.

#### Aksjer og andeler i tilknyttet selskap og datterselskap

Investeringer i datterselskaper vurderes etter kostmetoden. Investeringene blir nedskrevet til virkelig verdi dersom verdifallet ikke er forbigående og det må anses nødvendig etter god regnskapsskikk. Mottatt utbytte og konsernbidrag fra datterselskapene er inntektsført som annen finansinntekt. Tilsvarende gjelder for investeringer i tilknyttede selskaper.

#### Andre fordringer klassifisert som anleggsmidler

Andre fordringer er balanseført til anskaffelseskost og nedskrives til virkelig verdi ved verdifall som forventes ikke å være forbigående.

#### Varer

Varelager består av råvarer som benyttes i forbindelse med prosessering av avfall. Varelageret er vurdert til laveste av anskaffelseskost etter FIFO-metoden og netto salgsverdi.

#### Krater

Selskapet har to deponier på Langøya og disse avskrives i henhold til oppfyllingstakten.

#### Inntekter

##### Inntektsføring av ubehandlet avfall:

Mottatt godtgjørelse for levert avfall inntektsføres når avfallet er prosessert. Ubehandlet avfall er oppført som forpliktelse i balansen under kortsiktig gjeld.



# Konsernregnskap NOAH AS

## Noter til regnskapet 2012

### Fordringer

Kundefordringer og andre fordringer er oppført til pålydende etter fradrag for avsetning til forventet tap. Avsetning til tap gjøres på grunnlag av en individuell vurdering av de enkelte fordringene.

### Bankinnskudd, kontanter og lignende

Bankinnskudd, kontanter ol, inkluderer kontanter, bankinnskudd og andre betalingsmidler med forfallsdato som er kortere enn tre måneder fra anskaffelse.

### Pensjoner

En ytelsesplan er en pensjonsordning som ikke er en innskuddsplan. Ved regnskapsføring av pensjon som er ytelsesplan, kostnadsføres forpliktelsen over opptjenings-tiden i henhold til planens opptjeningsformel. Allokeringsmetode tilsvarer planens opptjeningsformel med mindre det vesentlige av opptjeningen skjer mot slutten av opptjeningsperioden. Lineær opptjening legges da til grunn. For pensjonsordninger etter lov om foretakspensjon anvendes således lineær opptjening.

Estimatavvik og virkningen av endrede forutsetninger amortiseres over forventet gjenværende opptjeningstid i den grad de overstiger 10 % av den største av pensjonsforpliktelsen og pensjonsmidlene (korridor). Virkningen av planendringer med tilbakevirkende kraft som ikke er betinget av fremtidig ansettelse, innregnes i resultatregnskapet umiddelbart. Planendringer med tilbakevirkende kraft som er betinget av fremtidig ansettelse, fordeles lineært over tiden frem til ytelsen ikke lenger er betinget av fremtidig ansettelse.

Netto pensjonsforpliktelse er differansen mellom nåverdien av pensjonsforpliktelsene og verdien av pensjonsmidler som er avsatt for betaling av ytelsene. Pensjonsmidlene vurderes til virkelig verdi. Måling av pensjonsforpliktelse og pensjonsmidler gjennomføres på balansedagen. Arbeidsgiveravgift er inkludert i tallene, og er beregnet av netto faktisk underfinansiering. Foretaket er medlem i AFP-ordningen for LO/NHO. Ordningen er en ytelsesbasert flerforetaksordning, men som regnskapsføres som en innskuddsbasert ordning da den ikke er målbar

På AFP-pensjoneringstidspunktet kostnadsføres i sin helhet foretakets estimerte egenandel på 25 % av pensjonsutbetalingen til foretakets AFP-pensjonister.

Ved deltakelse i ytelsesbaserte flerforetaksordninger, regnskapsfører foretaket sin andel av den ytelsesbaserte pensjonsforpliktelsen, pensjonsmidler og kostnad tilknyttet pensjonsordningen. Når det ikke foreligger tilstrekkelig informasjon til å regnskapsføre en flerforetaksordning som en ytelsesbasert pensjonsordning, regnskapsføres ordningen som om den var en innskuddsordning.

### Kostnader

Kostnader regnskapsføres som hovedregel i samme periode som tilhørende inntekt. I de tilfeller det ikke er en klar sammenheng mellom utgifter og inntekter fastsettes fordelingen etter skjønnsmessige kriterier. Øvrige unntak fra sammenstillingsprinsippet er angitt der det er aktuelt.

### Skatter

Skattekostnaden sammenstilles med regnskapsmessig resultat før skatt. Skatt knyttet til egenkapitaltransaksjoner er ført mot egenkapitalen. Skattekostnaden består av betalbar skatt (skatt på årets direkte skattepliktige inntekt) og endring i netto utsatt skatt. Skattekostnaden er fordelt på ordinært resultat og resultat av ekstraordinære poster i henhold til skattegrunnlaget. Utsatt skatt og utsatt skattefordel er presentert netto i balansen.

### Offentlige tilskudd

Investeringsstilskudd er ført brutto i balansen og periodiseres over investeringsens økonomiske levetid som Driftstilskudd periodiseres samtidig med den inntekten det skal øke eller den kostnaden det skal redusere.

# Konsernregnskap NOAH AS

## Noter til regnskapet 2012

### Note 2 Salgsinntekt

Morselskap		Per virksomhetsområde:		Konsern	
2011	2012		2012	2011	
426 495	386 724	Uorganisk avfall Langøya	386 724	426 495	
<b>426 495</b>	<b>386 724</b>	<b>Sum</b>	<b>386 724</b>	<b>426 495</b>	

Morselskap		Per geografisk marked:		Konsern	
2011	2012		2012	2011	
426 495	386 724	Nordeuropa	386 724	426 495	
<b>426 495</b>	<b>386 724</b>	<b>Sum</b>	<b>386 724</b>	<b>426 495</b>	

### Note 3 Lønnskostnad, antall ansatte, godtgjørelser, lån til ansatte mm

#### Lønnskostnad

Morselskap				Konsern	
2011	2012		2012	2011	
44 955	47 632	Lønn	47 632	44 955	
7 344	7 355	Folketrygdavgift	7 355	7 344	
4 372	4 741	Pensjonskostnader (se note 11)	4 741	4 372	
631	620	Andre pensjonskostnader	620	631	
3 033	3 628	Andre ytelser	3 628	3 033	
<b>60 335</b>	<b>63 976</b>	<b>Sum</b>	<b>63 976</b>	<b>60 335</b>	

64,2	62,1	Antall årsverk sysselsatt i regnskapsåret	62,1	64,2	
------	------	-------------------------------------------	------	------	--

#### Ytelser til ledende personer i morselskapet og konsernet

	Adm.dir.	Styret
Lønn	3 146	300
Annen godtgjørelse	2	-
<b>Sum</b>	<b>3 148</b>	<b>300</b>

Seiskapets og konsernets adm. direktør har en pensjonsavtale hvor hovedprinsippet er at pensjonen sikrer 65 % av ordinær lønn. Ordningen ble etablert ved tiltredelse og baseres på egen avtale og at oppsparte fripoliser fra tidligere arbeidsforhold transporteres og forvaltes av NOAH AS.

Det er etablert en bonusordning for adm.direktør basert på resultatet for 2012 og 2013.

Verken styrets leder eller adm. direktør har lån i selskapet eller konsernet. Det er heller ikke stillet sikkerhet til fordel for disse.

#### Revisor

Kostnadsført godtgjørelse til Deloitte AS og samarbeidende selskaper fordeler seg slik:

Morselskap				Konsern	
2011	2012		2012	2011	
283	282	Lovpålagt revisjon	291	292	
32	30	Skatterådgivning	34	39	
34	4	Andre tjenester utenfor revisjonen	4	34	

# Konsernregnskap NOAH AS

## Noter til regnskapet 2012

### Note 4 Varige driftsmidler

	Bygn. og annen fast eiendom	Krater	Maskiner og anlegg	Skip	Driftsløs. inventar, verktøy ol	Anlegg under utførelse	SUM morselskap og konsern
Anskaffelseskost 01.01.2012	101 177	156 292	164 931	2 575	13 877	3 461	442 314
Omklassifiseringer	0	277	3 100	0	84	-3 461	0
Tilgang kjøpte driftsmidler	1 830	1 637	8 882	5 097	417	935	18 798
Avgang/avhendinger	0	0	-405	0	0	0	-405
Anskaffelseskost 31.12.2012	103 007	158 206	176 508	7 672	14 378	935	460 707
Akkumulerte avskrivninger	81 108	75 212	114 287	1 457	11 489	0	283 553
Akkumulerte nedskrivninger	0	0	0	0	0	0	0
Akkumulerte av-/nedskrivninger	81 108	75 212	114 287	1 457	11 489	0	283 553
<b>Bokført verdi pr. 31.12.2012</b>	<b>21 899</b>	<b>82 994</b>	<b>62 221</b>	<b>6 215</b>	<b>2 889</b>	<b>935</b>	<b>177 153</b>
Årets avskrivninger	4 720	9 100	10 371	84	1 941	0	26 216
Økonomisk levetid	5-30 år	lht oppfylling	5-20 år	5-10 år	3-5 år		
Avskrivningsplan	lineært		lineært	lineært	lineært		

Alle anleggsmidler avskrives over antatt økonomisk levetid, dog begrenset til antatt resterende driftstid på Langøya.

#### Årlig leie av ikke balanseførte driftsmidler morselskap og konsern:

Husleie (Havnegaten)	447 809	(Leieavtalen utløper 30.06.2015)
Husleie (Hakan)	190 584	
Leie maskiner	101 190	
Leie kontormaskiner mv	70 600	
Leie anlegg Horsens	1 271 476	
Leie areal/silo Horsens	1 000 611	

### Note 5 Datterselskap, tilknyttet selskap m.v.

Firma	Ansk.- tidspunkt	Konsolidert (ja/nei)	Foretnings- kontor	Stemme- /eierandel	Egenkapital i følge siste årsregnskap	Arsresultat i følge siste årsregnskap
Langøya Eiendom AS	2002	JA	Holmestrand	100 %	959	-11

### Note 6 Varer

Morselskap			Konsern	
2011	2012		2012	2011
25 594	25 136	Råvarer	25 136	25 594
309	277	Reservevedelslager	277	309
25 903	25 413	Sum varer	25 413	25 903

### Note 7 Andre kortsiktige fordringer

Morselskap			Konsern	
2011	2012		2012	2011
-	21	Fordringer ansatte	21	-
1 743	629	Div. kortsiktige fordringer	629	1 743
20	-	Merverdiavgift til gode	-	20
1 763	650	Sum andre kortsiktige fordringer	650	1 763

# Konsernregnskap NOAH AS

## Noter til regnskapet 2012

### Note 8 Andre langsiktige fordringer / Fordringer med forfall senere enn ett år

Morselskap			Konsern	
2011	2012		2012	2011
294	132	Tilskudd fergekai	132	294
-	560	Pensjonsmidler	560	-
294	692	Sum andre langsiktige fordringer	692	294
132	-	Fordringer med forfall senere enn ett år	-	132

Det opprinnelige NOAH AS gav i 1998 et tilskudd til Holmestrand kommune til bygging av fergeleie. Dette tilskuddet ble gitt under forutsetning av at kommunen fortsetter å drive fergeleiet i fremtiden, og at det tilbakebetales dersom kommunen omregulerer området. Tilskuddet avskrives over en periode på 15 år, og avskrivningene er presentert under finansinntekter og -kostnader. Fordringen ble overdratt NOAH Langøya AS 1. november 2002 og videre til NOAH AS i forbindelse med fusjon 1. januar 2004.

Pensjonsmidler er knyttet til kollektiv pensjonsordning og har oppstått som følge av at krav om innbetaling til ordningen i 2012 mottatt og betalt i januar 2013, er medtatt som midler i regnskapet pr 31.12.2012. Se også note 11.

### Note 9 Aksjekapital og aksjonærinformasjon

Aksjekapitalen i morselskapet pr 31.12.12 består av følgende aksjeklasser:

	Antall	Pålydende verdi	Bokført verdi
Ordinære aksjer	420 869	150	63 130
<b>Sum</b>	<b>420 869</b>		<b>63 130</b>

#### Eierstruktur morselskapet

De største aksjonærene i selskapet pr 31.12.12 var:

	Aksjer	Eierandel	Stemmeandel
Gjelsten Miljø AS	420 869	100 %	100 %
<b>Totalt antall aksjer</b>	<b>420 869</b>	<b>100 %</b>	<b>100 %</b>

Konsernspiss Gjelsten Holding AS eies 100 % av Bjørn Rune Gjelsten, styremedlem.

Selskapet inngår i konsernregnskapet til Gjelsten Holding AS. Konsernregnskapet kan fås utlevert ved henvendelse til Gjelsten Holding AS, Aker Brygge, Oslo.

### Note 10 Egenkapital

#### Morselskap

Innskutt egenkapital	Aksje-kapital	Overkurs-fond	Innskutt annen egenkapital	Sum innskutt egenkapital
<b>Egenkapital 01.01.12</b>	<b>63 130</b>	<b>2 374</b>	<b>132 438</b>	<b>197 942</b>
Årets endring i egenkapital	-	-	-	-
<b>Egenkapital 31.12.12</b>	<b>63 130</b>	<b>2 374</b>	<b>132 438</b>	<b>197 942</b>

Opptjent egenkapital	Annen egenkapital	Sum opptjent egenkapital
<b>Egenkapital 01.01.12</b>	<b>55 046</b>	<b>55 046</b>
Årets endring i egenkapital:		
Korrigerings av feil tidligere år	-2 177	-2 177
Avgitt utbytte gjennom året	-50 000	-50 000
Årets resultat	73 981	73 981
Avgitt konsernbidrag (etter skatt)	-66 285	-66 285
Avgitt konsernbidrag uten skatt	-7 937	-7 937
<b>Egenkapital 31.12.12</b>	<b>2 628</b>	<b>2 628</b>

# Konsernregnskap NOAH AS

## Noter til regnskapet 2012

### Konsern

<b>Egenkapital 01.01.12</b>	<b>252 919</b>
<i>Årets endring i egenkapital:</i>	
Korrigerings av feil tidligere år	-2 177
Avgitt utbytte gjennom året	-50 000
Avgitt konsernbidrag (etter skatt)	-66 294
Avgitt konsernbidrag uten skatt	-7 937
Årets resultat	73 981
<b>Egenkapital 31.12.12</b>	<b>200 492</b>
<b>Spesifikasjon av opptjent egenkapital 31.12.12</b>	
Annen egenkapital	2 550
<b>Sum opptjent egenkapital pr 31.12.12</b>	<b>2 550</b>

### Note 11 Pensjonskostnader, -midler og -forpliktelser

Foretaket er pliktig til å ha tjenestepensjonsordning etter lov om obligatorisk tjenestepensjon, og har pensjonsordning som tilfredsstiller kravene i denne loven.

Selskapet og konsernet har en ytelsesbasert foretakspensjonsordning som gir rett til definerte fremtidige ytelser. Ordningen omfatter alderspensjon frem til 82 år, utførepensjon, premiefritak ved arbeidsuførhet og barnepensjon frem til 21 år. Alderspensjonen skal utgjøre differansen mellom 68 % lønn (begrenset til 12 ganger folketrygdens grunnbeløp) og beregnet folketrygd. Den fremtidige ytelsen er i hovedsak avhengig av antall opptjeningsår, lønnsnivå ved oppnådd pensjonsalder og størrelsen på ytelsene fra folketrygden. Forpliktelsene er fondert gjennom et forsikringselskap.

I tillegg har selskapet og konsernet forpliktelser knyttet til AFP-ordningen, samt separate pensjonsavtaler for to pensjonister. Den ene separate pensjonsavtalen er delvis fondert.

#### Overgang til ny AFP-ordning i privat sektor

Som følge av AFP-tilskottsloven, vedtatt 19.02.2010, ble gammel AFP-ordning lukket pr 31.12.2010. Lukkingen av denne ble behandlet regnskapsmessig som avkorting. Den nye AFP-ordningen er en ytelsesbasert flerforetaksordning, som den gamle AFP-ordningen i LO/NHO-området. Den nye AFP-ordningen anses regnskapsmessig som en ny ordning, ikke som en endring av den eksisterende ordningen.

#### Regnskapsføring knyttet til gammel AFP-ordning

Gjenværende regnskapsført forpliktelse for gammel AFP-ordning knytter seg til betjening av AFP-pensjonister gått av før 2011 (25 % egenandel samt premie for årene 2013-2015). Forpliktelsen inngår på linjen pensjonsforpliktelser i balansen pr 31.12.2012.

#### Regnskapsføring av forpliktelse for ny AFP-ordning

Foretaket har en reell økonomisk forpliktelse som følge av avtalen om ny AFP-ordning. I 2012 foreligger imidlertid ikke tilstrekkelig informasjon for å muliggjøre innregning av ny forpliktelse i årsregnskapet for 2012. Dette medfører at ingen forpliktelse for ny ordning balanseføres i 2012.

Morselskap			Konsern	
2011	2012		2012	2011
3 637	3 774	Nåverdi av årets pensjonsopptjening	3 774	3 637
1 671	1 927	Rentekostnad av pensjonsforpliktelsen	1 927	1 671
-1 557	-1 772	Avkastning på pensjonsmidler	-1 772	-1 557
92	196	Resultatført estimeringstap/(gevinst)	196	92
0	0	Resultatført andel av avkorting gammel AFP-ordning	0	0
529	616	Periodisert arbeidsgiveravgift	616	529
<b>4 372</b>	<b>4 741</b>	<b>Netto pensjonskostn. etter arbeidsgiv. avgift</b>	<b>4 741</b>	<b>4 372</b>

Morselskap			Konsern	
01.01.11	01.01.12	Antall personer omfattet av ordningen	01.01.12	01.01.11
63	66	Aktive	66	63
18	17	Pensjonister	17	18
<b>81</b>	<b>83</b>	<b>Totalt</b>	<b>83</b>	<b>81</b>

# Konsernregnskap NOAH AS

## Noter til regnskapet 2012

<b>Økonomiske forutsetninger resultat:</b>	<b>01.01.12</b>	<b>01.01.11</b>
Diskonteringsrente	3,9 %	3,8 %
Forventet lønnsregulering	4,0 %	4,0 %
Forventet pensjonsøkning	0,7 %	0,5 %
Forventet regulering av folketrygdens grunnbeløp (G)	3,8 %	3,8 %
Forventet avkastning på fondsmidler	4,8 %	4,6 %

<b>Aktuarmessige forutsetninger resultat:</b>	<b>01.01.12</b>	<b>01.01.11</b>
Anvendt dødelighetstabell	K2005	K2005
Anvendt uføretariff	IR02	IR02
Forventet uttakshyppighet AFP	70,0 %	70,0 %
Frivillig avgang (alle aldre)	2 %	2 %

<b>Morselskap og konsern 2012</b>	<b>Fondert (Foretaks- pensjons- ordning)</b>	<b>Fondert</b>	<b>Ufonderte (Hoved- sakelig AFP)</b>	<b>Sum</b>
Påløpte pensjonsforpliktelse	-43 885	-5 999	-451	-50 335
Pensjonsmidler (til markedsverdi)	44 412	1 278	-	45 690
Periodisert arbeidsgiveravgift	-330	-666	-64	-1 060
Ikke resultatført virkning av estimatavvik	363	1 746	-144	1 965
<b>Netto pensjonsforpliktelse</b>	<b>560</b>	<b>-3 641</b>	<b>-659</b>	<b>-3 740</b>
Aktive	64	-	-	-
Pensjonister	18	1	2	-

<b>Morselskap og konsern 2011</b>	<b>Fondert (Foretaks- pensjons- ordning)</b>	<b>Fondert</b>	<b>Ufonderte (Hoved- sakelig AFP)</b>	<b>Sum</b>
Påløpte pensjonsforpliktelse	-43 912	-4 704	-879	-49 495
Pensjonsmidler (til markedsverdi)	38 473	3 172	-	41 645
Periodisert arbeidsgiveravgift	-767	-216	-43	-1 026
Ikke resultatført virkning av estimatavvik	4 577	730	23	5 330
<b>Netto pensjonsforpliktelse</b>	<b>-1 629</b>	<b>-1 018</b>	<b>-899</b>	<b>-3 546</b>
Aktive	66	-	-	-
Pensjonister	17	1	2	-

<b>Økonomiske forutsetninger balansen:</b>	<b>31.12.12</b>	<b>31.12.11</b>
Diskonteringsrente	3,9 %	3,9 %
Forventet lønnsregulering	3,5 %	4,0 %
Forventet pensjonsøkning	0,2 %	0,7 %
Forventet regulering av folketrygdens grunnbeløp (G)	3,3 %	3,8 %
Forventet avkastning på fondsmidler	4,0 %	4,8 %

<b>Aktuarmessige forutsetninger balansen:</b>	<b>31.12.12</b>	<b>31.12.11</b>
Anvendt dødelighetstabell	K2005	K2005
Anvendt uføretariff	IR02	IR02
Forventet uttakshyppighet AFP	70,0 %	70,0 %
Frivillig avgang (alle aldre)	2 %	2 %

<b>Morselskap</b>		<b>Sammensetning av pensjonsmidler for fonderte ordninger</b>	<b>Konsern</b>	
<b>31.12.11</b>	<b>31.12.12</b>		<b>31.12.12</b>	<b>31.12.11</b>
74 %	70 %	Obligasjoner	70 %	74 %
5 %	10 %	Aksjer	10 %	5 %
18 %	17 %	Eiendom	17 %	18 %
4 %	3 %	Annet	3 %	4 %
<b>100 %</b>	<b>100 %</b>	<b>Totalt</b>	<b>100 %</b>	<b>100 %</b>

# Konsernregnskap NOAH AS

## Noter til regnskapet 2012

### Note 12 Annen langsiktig gjeld

Morselskap			Konsern	
2011	2012		2012	2011
100 000	90 000	Gjeld til kredittinstitusjoner	90 000	100 000
-	394	Øvrig langsiktig gjeld	394	-
100 000	90 394	Sum annen langsiktig gjeld	90 394	100 000

#### Avdragsstruktur selskapets og konsernets gjeld til kredittinstitusjoner pr 31.12.2012:

	Pr 31.12.2012	Første avdrag	Siste avdrag
Nordea	90 000	30.03.2012	31.12.2014
<b>Totalt</b>	<b>90 000</b>		

Morselskap		Gjeld som forfaller mer enn fem år etter regnskapsårets slutt:	Konsern	
2011	2012		2012	2011
-	-	Gjeld til kredittinstitusjoner	-	-
-	394	Øvrig langsiktig gjeld (*)	394	-
-	394	Sum annen langsiktig gjeld	394	-

(\*) Gjelder garanti til leverandør i Horsens, Danmark.

Alle covenants krav knyttet til lånene er oppfylt pr 31.12.2012.

I forbindelse med langsiktig lån, har selskapet og konsernet har inngått en renteswapavtale hvor selskapet/konsernet betaler fast rente på 3,415 % og mottar flytende rente lik NIBOR 3mnd.

#### Valutasikring

Selskapet og konsernet har pr 31.12.12 inngått terminkontrakter på salg av i alt SEK 40.000.000 med forfall SEK 10.000.000 hvert kvartal i 2013. Kontraktene er regnskapsmessig behandlet som sikring.

### Note 13 Skattekostnad

Morselskap			Konsern	
2011	2012	Årets skattekostnad fremkommer slik:	2012	2011
25 418	25 781	Betalbar skatt	25 778	25 413
4 279	3 060	Endring i utsatt skatt	3 060	4 279
29 697	28 841	Skattekostnad ordinært resultat	28 838	29 692

Morselskap		Betalbar skatt i balansen	Konsern	
2011	2012		2012	2011
25 418	25 781	Årets betalbare skattekostnad	25 778	25 413
-25 418	-25 781	Skatt på avgitt konsernbidrag	-25 778	-25 413
-	-	Betalbar skatt i balansen	-	-

Morselskap		Avstemming fra nominell til faktisk skattesats	Konsern	
2011	2012		2012	2011
105 843	102 822	Ordinært resultat før skatt	102 811	105 827
105 843	102 822	Årsresultat før skatt	102 811	105 827
29 636	28 790	Forventet inntektsskatt etter nominell skattesats	28 786	29 631
61	51	Skatteeffekten av følgende poster:	51	61
29 697	28 841	Andre ikke fradragsberettigede kostnader	28 838	29 692
28 %	28 %	Skattekostnad	28 %	28 %
		Effektiv skattesats		

# Konsernregnskap NOAH AS

## Noter til regnskapet 2012

### Morselskap og konsern

Spesifikasjon av skatteeffekten av midlertidige forskjeller og underskudd til framføring:

	2012		2011	
	Fordel	Forpliktelse	Fordel	Forpliktelse
Driftsmidler	12 377	-	14 668	-
Immaterielle eiendeler	7 734	-	8 437	-
Langsiktig fordring - pensjonsmidler	-	156	-	-
Fordringer	166	-	197	-
Kortsiktig gjeld - forpliktelser	958	-	1 095	-
Langsiktig gjeld - pensjonsforpliktelser	1 067	-	809	-
<b>Sum</b>	<b>22 302</b>	<b>156</b>	<b>25 206</b>	<b>-</b>
Ikke balanseført utsatt skattefordel	-	-	-	-
<b>Netto utsatt fordel/forpl. i balansen</b>	<b>22 146</b>		<b>25 206</b>	

Pr 31.12.2012 har ingen selskap i konsernet skattemessig underskudd til framføring.

Utsatt skattefordel er oppført i balansen basert på forventet resultat av driften for 2013, samt estimert resultat for påfølgende år og mulighetene for å kunne utnytte fordelen i forbindelse med konsernbidrag.

### Note 14 Andre avsetninger for forpliktelser

I henhold til konsesjon av 4. juni 2003, er selskapet pålagt å utrede hvor mye det vil være nødvendig å avsette årlig til avslutning og etterdrift. Utredningen foreligger og er oversendt SFT (nå Klif).

Fra og med 2004 skal det i henhold til konsesjonsvilkårene årlig avsettes og innbetales til sperret konto i bank, minimum NOK 5.500.000 (indeksregulert) til rehabilitering av Langøya. Avsetningen i 2012 utgjør NOK 6.368.421

Det er ikke påløpt kostnader til rehabilitering i 2012.

I henhold til tidligere pålegg gjennom konsesjon og foreløpige vurderinger av fremtidige rehabiliteringskostnader, men etter fradrag for akkumulerte rehabiliteringskostnader, utgjør avsetningen for rehabilitering av Langøya pr 31. desember 2012 NOK 34.347.057

Morselskap			Konsern	
2011	2012		2012	2011
49 391	55 759	Avsetning til rehabilitering	55 759	49 391
-21 412	-21 412	Steinlager til rehabilitering	-21 412	-21 412
<b>27 979</b>	<b>34 347</b>	<b>Sum andre avsetninger for forpliktelser i balansen</b>	<b>34 347</b>	<b>27 979</b>

### Note 15 Pantstillelser og garantier m.v.

Morselskap			Konsern	
2011	2012	Bokført gjeld som er sikret ved pant o.l.:	2012	2011
100 000	90 000	Gjeld til kredittinstitusjoner	90 000	100 000
100 000	90 000	Sum	90 000	100 000

Morselskap			Konsern	
2011	2012	Bokført verdi av eiendeler stilt som sikkerhet for bokført gjeld	2012	2011
90 180	82 994	Krater (deponi)	82 994	90 180
60 630	62 221	Maskiner o.l.	62 221	60 630
24 788	21 899	Bygninger	21 899	24 788
8 992	10 039	Øvrige driftsmidler	10 039	8 992
25 903	25 413	Varelager	25 413	25 903
48 310	52 192	Kundefordringer	52 192	48 310
<b>258 803</b>	<b>254 758</b>	<b>Totalt</b>	<b>254 758</b>	<b>258 803</b>

Selskapet har forpliktet seg til å behandle alt mottatt avfall. Der myndighetene krever dette, er det for utenlandsk avfall stilt bankgaranti for slik behandling. I den forbindelse har NOAH AS pr 31.12.2012 en garantiramme i Nordea på MNOK 175, trukket med MNOK 100,5.

NOAH AS har stillet garanti MNOK 5,6 for tilbakekjøp av utstyr knyttet til anlegg i Horsens, Danmark.



# Konsernregnskap NOAH AS

## Noter til regnskapet 2012

### Note 16 Bankinnskudd

Bankinnskudd, kontanter o.l. omfatter bundne skattetrekksmidler med NOK 2.280.133 og bundne rehabiliteringsmidler med NOK 40.712.248

### Note 17 Betinget utfall og hendelser etter balansedagen

Selskapet er ikke kjent med å ha forhold med betinget utfall pr 31.12.2012. Det er ikke oppstått forhold etter regnskapsårets utgang som vil påvirke regnskapet for 2012.

### Note 18 Anleggskontrakter

Morselskap			2012	Konsern 2011
2011	2012			
-	-	Netto resultatført på igangværende	-	-
100	-	Avsatt til påløpte kostnader	-	100

# Konsernregnskap NOAH AS

## Kontantstrømoppstilling

MORSELSKAP		KONSERN	
2011	2012	2012	2011
<b>KONTANTSTRØMMER FRA OPERASJONELLE AKTIVITETER:</b>			
105 844	102 822		
6 296	6 368	102 811	105 828
29 816	26 216	6 368	6 296
162	162	26 216	29 816
-355	-1 982	162	162
-713	-96	-1 982	-355
-470	0	-96	-713
1 267	490	0	-470
-3 498	-3 882	490	1 267
11 932	-5 295	-3 882	-3 498
532	8	-5 295	11 932
-48	4 435	0	524
<b>150 765</b>	<b>129 246</b>	4 439	-48
		<b>129 231</b>	<b>150 741</b>
<b>KONTANTSTRØMMER FRA INVESTERINGSAKTIVITETER:</b>			
956	115		
-12 991	-18 798	115	956
<b>-12 035</b>	<b>-18 683</b>	-18 798	-12 991
		<b>-18 683</b>	<b>-12 035</b>
<b>KONTANTSTRØMMER FRA FINANSIERINGSAKTIVITETER:</b>			
100 000	0		
-101 205	-10 000	0	100 000
0	-50 000	-10 000	-101 205
57 839	70 811	-50 000	0
-157 853	-110 826	70 811	57 839
<b>-101 219</b>	<b>-100 015</b>	-110 815	-157 839
		<b>-100 004</b>	<b>-101 205</b>
37 511	10 548		
162 655	200 166	10 544	37 501
<b>200 166</b>	<b>210 714</b>	200 955	163 454
		<b>211 499</b>	<b>200 955</b>

Til generalforsamlingen i NOAH AS

## REVISORS BERETNING

### Uttalelse om årsregnskapet

Vi har revidert årsregnskapet for NOAH AS som består av selskapsregnskap, som viser et overskudd på kr 73.981.000, og konsernregnskap, som viser et overskudd på kr 73.973.000. Selskapsregnskapet og konsernregnskapet består av balanse per 31.12.2012, og resultatregnskap og kontantstrømpoppstilling for regnskapsåret avsluttet per denne datoen, og en beskrivelse av vesentlige anvendte regnskapsprinsipper og andre noteopplysninger.

#### *Styret og daglig leders ansvar for årsregnskapet*

Styret og daglig leder er ansvarlig for å utarbeide årsregnskapet og for at det gir et rettviseende bilde i samsvar med regnskapslovens regler og god regnskapsskikk i Norge, og for slik intern kontroll som styret og daglig leder finner nødvendig for å muliggjøre utarbeidelsen av et årsregnskap som ikke inneholder vesentlig feilinformasjon, verken som følge av misligheter eller feil.

#### *Revisors oppgaver og plikter*

Vår oppgave er å gi uttrykk for en mening om dette årsregnskapet på bakgrunn av vår revisjon. Vi har gjennomført revisjonen i samsvar med lov, forskrift og god revisjonsskikk i Norge, herunder International Standards on Auditing. Revisjonsstandardene krever at vi etterlever etiske krav og planlegger og gjennomfører revisjonen for å oppnå betryggende sikkerhet for at årsregnskapet ikke inneholder vesentlig feilinformasjon.

En revisjon innebærer utførelse av handlinger for å innhente revisjonsbevis for beløpene og opplysningene i årsregnskapet. De valgte handlingene avhenger av revisors skjønn, herunder vurderingen av risikoene for at årsregnskapet inneholder vesentlig feilinformasjon, enten det skyldes misligheter eller feil. Ved en slik risikovurdering tar revisor hensyn til den interne kontrollen som er relevant for selskapets utarbeidelse av et årsregnskap som gir et rettviseende bilde. Formålet er å utforme revisjonshandlinger som er hensiktsmessige etter omstendighetene, men ikke for å gi uttrykk for en mening om effektiviteten av selskapets interne kontroll. En revisjon omfatter også en vurdering av om de anvendte regnskapsprinsippene er hensiktsmessige og om regnskapsestimaterne utarbeidet av ledelsen er rimelige, samt en vurdering av den samlede presentasjonen av årsregnskapet.

Etter vår oppfatning er innhentet revisjonsbevis tilstrekkelig og hensiktsmessig som grunnlag for vår konklusjon.

#### *Konklusjon*

Etter vår mening er årsregnskapet avgitt i samsvar med lov og forskrifter og gir et rettviseende bilde av selskapet og konsernet NOAH AS' finansielle stilling per 31.12.2012 og av deres resultater og kontantstrømmer for regnskapsåret som ble avsluttet per denne datoen i samsvar med regnskapslovens regler og god regnskapsskikk i Norge.

## **Uttalelse om øvrige forhold**

### *Konklusjon om årsberetningen*

Basert på vår revisjon av årsregnskapet som beskrevet ovenfor, mener vi at opplysningene i årsberetningen om årsregnskapet, forutsetningen om fortsatt drift og forslaget til anvendelse av overskuddet er konsistente med årsregnskapet og er i samsvar med lov og forskrifter.

### *Konklusjon om registrering og dokumentasjon*

Basert på vår revisjon av årsregnskapet som beskrevet ovenfor, og kontrollhandlinger vi har funnet nødvendig i henhold til internasjonal standard for attestasjonsoppdrag (ISAE) 3000 «Attestasjonsoppdrag som ikke er revisjon eller forenklet revisorkontroll av historisk finansiell informasjon», mener vi at ledelsen har oppfylt sin plikt til å sørge for ordentlig og oversiktlig registrering og dokumentasjon av selskapets regnskapsopplysninger i samsvar med lov og god bokføringskikk i Norge.

Tønsberg, 18. april 2013  
Deloitte AS



Alf Anton Eid  
statsautorisert revisor